

OBSERVATORI DE GOVERN LOCAL

Comarca

Alt Urgell

OBSCAT6

| | |
|------------------|------------|
| Comarca | Alt Urgell |
| Província | Lleida |

Taula de continguts

| | |
|--|----|
| Presentació | 7 |
| 1 Estructura i funcionament polític i administratiu | 11 |
| 1.1. Estructura i funcionament polític | 11 |
| 1.2. Distribució de competències | 15 |
| 1.3. Recursos humans | 16 |
| 1.4. Participació ciutadana | 19 |
| 2 Ens instrumentals, cooperació, col·laboració i coordinació administrativa | 20 |
| 3 Serveis públics | 22 |
| 3.1. Prestació i gestió de serveis públics | 22 |
| 4 Informació econòmica | 30 |
| 4.1. Pressupost municipal d'ingressos | 30 |
| 4.2. Pressupost municipal de despeses | 34 |
| 4.3. Compte financer | 37 |
| 4.4. Gestió econòmica i pressupostària | 39 |
| Annexos | 41 |

Presentació

El compromís de la Fundació Carles Pi i Sunyer amb el món local es manifesta en molts dels projectes que s'han impulsat al llarg de la seva història. En concret, des del 2003 el projecte de l'Observatori de Govern Local fa un seguiment periòdic del mapa municipal català i intenta aportar eines de suport als responsables dels ajuntaments. Aquesta defensa dels valors inherents a la pluralitat municipal es refermen en aquest període de crisi i en el context actual de modificació normativa, tant del marc jurídic estatal com del català. Considerem que, en aquestes circumstàncies complexes, és particularment important disposar d'informació rigorosa i de mecanismes que permetin detectar les necessitats i les característiques del món local.

Aquest document constitueix un informe complementari de la sisena edició de l'Observatori de Govern Local on hem agrupat tota la informació per comarques, per tal de facilitar la comparació entre municipis que comparteixen característiques territorials.

Si teniu cap qüestió o necessiteu cap aclariment, no dubteu en posar-vos en contacte amb nosaltres. Com sempre, la col·laboració i la confiança mútua són una de les peces fonamentals d'aquest projecte. Alhora, sabeu que podeu demanar altres informes complementaris i estudis específics que vosaltres considereu interessants.

Equip de l'Observatori de Govern Local
Barcelona, maig de 2014

Informe complementari

Alt Urgell

1 ESTRUCTURA I FUNCIONAMENT POLÍTIU I ADMINISTRATIU

1.1. Estructura i funcionament polític

1. Periodicitat del Ple. Percentatge de municipis per a cadascuna de les periodicitats. [n=6]

| | Mensual | Bimestral | Trimestral | Altres |
|------------|---------|-----------|------------|--------|
| Alt Urgell | 33,3 | 33,3 | 33,3 | 0,0 |

2. Percentatge de municipis que tenen assignada una indemnització per assistència al Ple. [n=7]

| | |
|------------|------|
| Alt Urgell | 71,4 |
|------------|------|

3. Percentatge de municipis segons si s'han establert diferències en les quanties de les indemnitzacions per assistència al Ple. [n=5]

| | Indemnitzacions iguals | Indemnitzacions diferents |
|------------|------------------------|---------------------------|
| Alt Urgell | 100,0 | 0,0 |

4. Indemnitzacions per assistència al Ple quan les quanties establertes són iguals per a tots els regidors (€/sessió). [n=5]

| | |
|---------------------|------|
| Mínim de la comarca | 30,0 |
| Màxim de la comarca | 50,0 |
| Alt Urgell | 36,9 |

5. Percentatge de municipis que tenen Junta de Govern Local. [n=7]

| | |
|------------|------|
| Alt Urgell | 42,9 |
|------------|------|

6. Periodicitat de la Junta de Govern Local. Percentatge de municipis per a cadascuna de les periodicitats. [n=2]

| | Setmanal | Quinzenal | Mensual | Altres |
|------------|----------|-----------|---------|--------|
| Alt Urgell | 50,0 | 50,0 | 0,0 | 0,0 |

7. Percentatge de municipis que tenen assignada una indemnització per assistència a la Junta de Govern Local. [n=3]

| | |
|------------|------|
| Alt Urgell | 66,7 |
|------------|------|

8. Percentatge de municipis segons si s'han establert diferències en les quanties de les indemnitzacions per assistència a la Junta de Govern Local. [n=2]

| | Indemnitzacions iguals | Indemnitzacions diferents |
|------------|---------------------------|------------------------------|
| Alt Urgell | 100,0 | 0,0 |

9. Indemnitzacions per assistència a la Junta de Govern Local quan les quanties establertes són iguals per a tots els regidors (€/sessió). [n=2]

| | |
|---------------------|------|
| Mínim de la comarca | 23,8 |
| Màxim de la comarca | 25,0 |
| Alt Urgell | 24,4 |

10. Percentatge de municipis que tenen assignada una indemnització per assistència a les comissions informatives. [n=7]

| | |
|------------|------|
| Alt Urgell | 14,3 |
|------------|------|

11. Percentatge de municipis segons si s'han establert diferències en les quanties de les indemnitzacions per assistència a les comissions informatives. [n=1]

| | Indemnitzacions iguals | Indemnitzacions diferents |
|------------|---------------------------|------------------------------|
| Alt Urgell | 100,0 | 0,0 |

12. Indemnitzacions per assistència a les comissions informatives quan les quanties establertes són iguals per a tots els regidors (€/sessió). [n=1]

| | |
|---------------------|------|
| Mínim de la comarca | 23,8 |
| Màxim de la comarca | 23,8 |
| Alt Urgell | 23,8 |

13. Percentatge de municipis on els grups municipals reben una assignació econòmica pel seu funcionament. [n=6]

| | |
|------------|------|
| Alt Urgell | 16,7 |
|------------|------|

14. Presència de dones als consistoris municipals. Percentatge de dones a cadascun dels òrgans següents: Alcaldia, Tinents d'Alcalde, Ple, Junta de Govern Local i equip de govern. [n=7]

| | Alcaldia [n=7] | TA [n=7] | Ple [n=7] | JGL [n=3] | EG [n=7] |
|------------|-------------------|-------------|--------------|--------------|-------------|
| Alt Urgell | 0,0 | 12,5 | 23,8 | 11,1 | 15,8 |

15. Tipus de dedicació de l'Alcalde. Percentatge d'alcaldes amb dedicació exclusiva, parcial i sense dedicació. [n=6]

| | Exclusiva | Parcial | Sense dedicació |
|------------|-----------|---------|--------------------|
| Alt Urgell | 33,3 | 0,0 | 66,7 |

16. Remuneracions de l'Alcalde amb dedicació exclusiva (€ bruts anuals). [n=2]

| | |
|---------------------|----------|
| Mínim de la comarca | 14.366,4 |
| Màxim de la comarca | 17.505,7 |
| Alt Urgell | 15.936,1 |

17. Remuneracions de l'Alcalde amb dedicació parcial (€ bruts anuals). [n=0]

| | |
|---------------------|--|
| Mínim de la comarca | |
| Màxim de la comarca | |
| Alt Urgell | |

18. Percentatge d'alcaldes que ocupen algun càrrec en una altra institució o organisme públic no dependent de l'Ajuntament. [n=6]

| | |
|------------|------|
| Alt Urgell | 66,7 |
|------------|------|

19. Mitjana del número de regidors dels grups de govern amb dedicació exclusiva, parcial i sense dedicació. [n=6]

| | Exclusiva | Parcial | Sense dedicació |
|------------|-----------|---------|-----------------|
| Alt Urgell | 0,3 | 0,3 | 4,0 |

20. Tipus de dedicació dels regidors dels grups de govern. Percentatge de regidors amb dedicació exclusiva, parcial i sense dedicació. [n=6]

| | Exclusiva | Parcial | Sense dedicació |
|------------|-----------|---------|-----------------|
| Alt Urgell | 7,1 | 7,1 | 85,7 |

21. Remuneracions dels regidors dels grups de govern amb dedicació exclusiva (€ bruts anuals). [n=2]

| | |
|---------------------|----------|
| Mínim de la comarca | 18.000,0 |
| Màxim de la comarca | 38.900,0 |
| Alt Urgell | 28.450,0 |

22. Remuneracions dels regidors dels grups de govern amb dedicació parcial (€ bruts anuals). [n=2]

| | |
|---------------------|----------|
| Mínim de la comarca | 8.752,9 |
| Màxim de la comarca | 22.287,0 |
| Alt Urgell | 15.520,0 |

1.2. Distribució de competències

23. Delegació de competències del Ple. Percentatge de municipis que han delegat les competències del Ple en cadascun d'aquests òrgans. [n=7]

| | |
|-----------------------|------|
| Junta de Govern Local | 28,6 |
| Alcalde | 14,3 |
| No delega | 57,1 |

24. Delegació de competències de l'Alcalde. Percentatge de municipis que han delegat les competències de l'Alcalde en cadascun d'aquests òrgans. [n=7]

| | |
|--------------------------|------|
| Junta de Govern Local | 42,9 |
| Tinents d'Alcalde | 0,0 |
| Regidors del seu grup | 28,6 |
| Regidors d'un altre grup | 0,0 |
| Ple | 0,0 |
| No delega | 42,9 |

1.3. Recursos humans

25. Percentatge de municipis que tenen Reglament Orgànic Municipal aprovat. [n=7]

| | |
|------------|------|
| Alt Urgell | 28,6 |
|------------|------|

26. Percentatge de municipis on les figures de secretari i interventor existeixen per separat. [n=7]

| | |
|------------|------|
| Alt Urgell | 14,3 |
|------------|------|

27. Percentatge de secretaris i secretaris-interventors segons la seva situació: funcionaris d'habilitació estatal, funcionaris accidentals, funcionaris interins o altres situacions. [n=7]

| | Habilitació estatal | Funcionaris accidentals | Funcionaris interins | Altres |
|------------|---------------------|-------------------------|----------------------|--------|
| Alt Urgell | 71,4 | 14,3 | 14,3 | 0,0 |

28. Percentatge de funcionaris i personal contractat en règim laboral sobre el total de personal al servei de l'Ajuntament.

| | Funcionaris | | |
|---------------------|-------------|------------|------------|
| | 2008 [n=6] | 2010 [n=7] | 2012 [n=7] |
| Mínim de la comarca | 5,3 | 10,5 | 10,5 |
| Màxim de la comarca | 50,0 | 44,4 | 60,0 |
| Alt Urgell | 28,9 | 29,2 | 37,0 |

| | Laborals | | |
|---------------------|------------|------------|------------|
| | 2008 [n=6] | 2010 [n=7] | 2012 [n=7] |
| Mínim de la comarca | 50,0 | 55,6 | 40,0 |
| Màxim de la comarca | 94,7 | 89,5 | 89,5 |
| Alt Urgell | 71,1 | 70,8 | 63,0 |

29. Percentatge de funcionaris segons escala (habilitació estatal, administració general i administració especial). [n=7]

| | Habilitació estatal | Administració general | Administració especial |
|---------------------|---------------------|-----------------------|------------------------|
| Mínim de la comarca | 2,6 | 0,0 | 0,0 |
| Màxim de la comarca | 50,0 | 66,7 | 53,2 |
| Alt Urgell | 8,6 | 46,2 | 45,2 |

30. Percentatge de places vacants sobre el total de funcionaris. [n=7]

| | |
|---------------------|------|
| Mínim de la comarca | 0,0 |
| Màxim de la comarca | 66,7 |
| Alt Urgell | 33,3 |

31. Percentatge de funcionaris interins sobre el total de funcionaris.

| | 2008 [n=7] | 2010 [n=7] | 2012 [n=7] |
|---------------------|------------|------------|------------|
| Mínim de la comarca | 0,0 | 0,0 | 0,0 |
| Màxim de la comarca | 100,0 | 100,0 | 50,0 |
| Alt Urgell | 24,0 | 5,7 | 32,3 |

32. Percentatge de personal laboral amb contractes de duració determinada sobre el total de personal contractat en règim laboral.

| | 2008 [n=6] | 2010 [n=7] | 2012 [n=6] |
|---------------------|------------|------------|------------|
| Mínim de la comarca | 50,0 | 8,4 | 0,0 |
| Màxim de la comarca | 100,0 | 100,0 | 60,0 |
| Alt Urgell | 59,9 | 20,7 | 29,7 |

33. Percentatge de funcionaris interins i de personal laboral amb contractes de duració determinada sobre el total de personal al servei de l'Ajuntament.

| | 2008 [n=6] | 2010 [n=7] | 2012 [n=6] |
|---------------------|------------|------------|------------|
| Mínim de la comarca | 42,9 | 5,8 | 0,0 |
| Màxim de la comarca | 100,0 | 64,7 | 50,0 |
| Alt Urgell | 49,2 | 16,3 | 30,6 |

34. Percentatge de personal contractat en règim laboral amb dedicació completa i dedicació parcial.

| | 2008 [n=6] | Completa 2010 [n=6] | 2012 [n=7] |
|---------------------|------------|------------------------|------------|
| Mínim de la comarca | 40,0 | 20,0 | 40,0 |
| Màxim de la comarca | 100,0 | 100,0 | 100,0 |
| Alt Urgell | 65,4 | 82,7 | 81,4 |

| | 2008 [n=6] | Parcial 2010 [n=6] | 2012 [n=7] |
|---------------------|------------|-----------------------|------------|
| Mínim de la comarca | 0,0 | 0,0 | 0,0 |
| Màxim de la comarca | 60,0 | 80,0 | 60,0 |
| Alt Urgell | 34,6 | 17,3 | 18,6 |

35. Percentatge de funcionaris de titulació superior (A+B) sobre el total de personal funcionari.

| | 2008 [n=7] | 2010 [n=7] | 2012 [n=7] |
|---------------------|------------|------------|------------|
| Mínim de la comarca | 0,0 | 0,0 | 0,0 |
| Màxim de la comarca | 100,0 | 50,0 | 33,3 |
| Alt Urgell | 17,3 | 17,0 | 14,0 |

36. Despesa mitjana per funcionari (€/funcionari).

| | 2008 [n=6] | 2010 [n=5] | 2012 [n=7] |
|---------------------|------------|------------|------------|
| Mínim de la comarca | 20.078,4 | 18.398,9 | 11.816,5 |
| Màxim de la comarca | 53.172,6 | 56.509,5 | 55.236,0 |
| Alt Urgell | 22.532,3 | 22.993,3 | 20.937,3 |

37. Percentatge d'ajuntaments que tenen Policia Local.

| | 2008 [n=7] | 2010 [n=7] | 2012 [n=7] |
|------------|------------|------------|------------|
| Alt Urgell | 14,3 | 14,3 | 14,3 |

38. Percentatge de personal de la Policia Local sobre el total de funcionaris. [n=7]

| | |
|------------|------|
| Alt Urgell | 20,4 |
|------------|------|

1.4. Participació ciutadana

39. Percentatge d'ajuntaments que tenen organismes de participació ciutadana. [n=6]

| | |
|------------|------|
| Alt Urgell | 16,7 |
|------------|------|

40. Percentatge d'ajuntaments que han impulsat processos de participació ciutadana. [n=6]

| | |
|------------|-----|
| Alt Urgell | 0,0 |
|------------|-----|

2 ENS INSTRUMENTALS, COOPERACIÓ, COL-LABORACIÓ I COORDINACIÓ ADMINISTRATIVA

41. Percentatge de municipis que tenen organitzacions especials desconcentrades. [n=7]

| | |
|------------|-----|
| Alt Urgell | 0,0 |
|------------|-----|

42. Els tres serveis prestats amb més freqüència a través d'organitzacions especials desconcentrades. [n=0]

| |
|---|
| Dades insuficients per al càlcul de l'indicador per a aquesta comarca |
|---|

43. Percentatge de municipis que tenen organismes autònoms. [n=7]

| | |
|------------|------|
| Alt Urgell | 14,3 |
|------------|------|

44. Mitjana del número d'organismes autònoms que depenen de l'Ajuntament. [n=7]

| | |
|------------|-----|
| Alt Urgell | 0,1 |
|------------|-----|

45. Percentatge de municipis que tenen societats mercantils amb capital íntegrament públic. [n=7]

| | |
|------------|------|
| Alt Urgell | 14,3 |
|------------|------|

46. Mitjana del número de societats mercantils amb capital íntegrament públic que depenen de l'Ajuntament. [n=7]

| | |
|------------|-----|
| Alt Urgell | 0,3 |
|------------|-----|

47. Percentatge de municipis que tenen organismes dependents (organismes autònoms, societats mercantils, entitats públiques empresarials i/o societats mercantils de capital íntegrament públic. [n=7]

| | |
|------------|------|
| Alt Urgell | 14,3 |
|------------|------|

48. Mitjana del número d'organismes dependents (organismes autònoms, societats mercantils, entitats públiques empresarials i/o societats mercantils de capital integrament públic). [n=7]

| | |
|------------|-----|
| Alt Urgell | 0,4 |
|------------|-----|

49. Percentatge de municipis que participen en consorcis. [n=7]

| | |
|------------|-------|
| Alt Urgell | 100,0 |
|------------|-------|

50. Mitjana del número de consorcis en què participen els municipis. [n=7]

| | |
|------------|-----|
| Alt Urgell | 4,4 |
|------------|-----|

51. Percentatge de municipis que participen en mancomunitats. [n=7]

| | |
|------------|-------|
| Alt Urgell | 100,0 |
|------------|-------|

52. Mitjana del número de mancomunitats en què participen els municipis. [n=7]

| | |
|------------|-----|
| Alt Urgell | 1,3 |
|------------|-----|

53. Percentatge de municipis que participen en alguna mancomunitat i/o consorci. [n=7]

| | |
|------------|-------|
| Alt Urgell | 100,0 |
|------------|-------|

54. Mitjana del número de mancomunitats i/o consorcis en què participa cada municipi. [n=7]

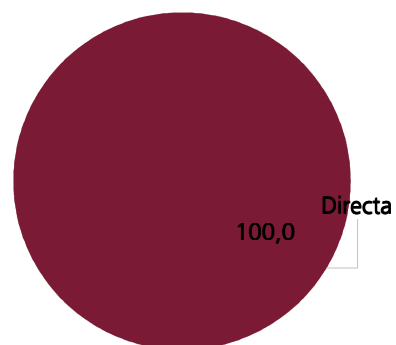
| | |
|------------|-----|
| Alt Urgell | 5,7 |
|------------|-----|

3 SERVEIS PÚBLICS

3.1. Prestació i gestió de serveis públics

55. Prestació i forma de gestió del servei municipal d'enllumenat públic.

| Prestació [n=7] | | Gestió [n=7] | |
|-----------------------|-------|---------------------|-------|
| Sí | 100,0 | Directa | 100,0 |
| No | 0,0 | Indirecta | 0,0 |
| Delegada o dispensada | 0,0 | Directa i indirecta | 0,0 |



56. Prestació i forma de gestió del servei municipal de cementiri.

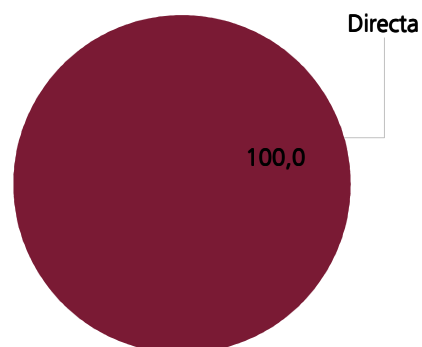
| Prestació [n=7] | | Gestió [n=7] | |
|-----------------------|-------|---------------------|-------|
| Sí | 100,0 | Directa | 100,0 |
| No | 0,0 | Indirecta | 0,0 |
| Delegada o dispensada | 0,0 | Directa i indirecta | 0,0 |

57. Prestació i forma de gestió del servei municipal de recollida de residus.

| Prestació [n=7] | | Gestió [n=0] | |
|-----------------------|-------|---------------------|--|
| Sí | 100,0 | Directa | |
| No | 0,0 | Indirecta | |
| Delegada o dispensada | 0,0 | Directa i indirecta | |

58. Prestació i forma de gestió del servei municipal de neteja viària.

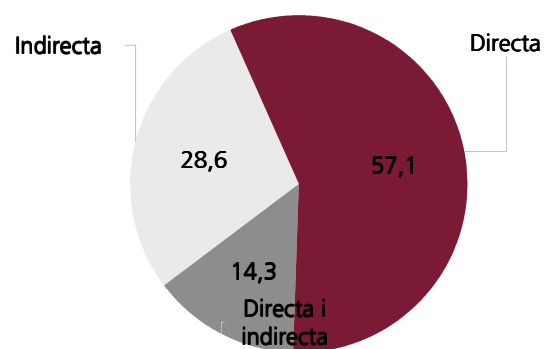
| Prestació [n=7] | | Gestió [n=6] | |
|-----------------------|------|---------------------|-------|
| Sí | 85,7 | Directa | 100,0 |
| No | 14,3 | Indirecta | 0,0 |
| Delegada o dispensada | 0,0 | Directa i indirecta | 0,0 |



59. Prestació i forma de gestió del servei municipal d'abastament d'aigua potable.

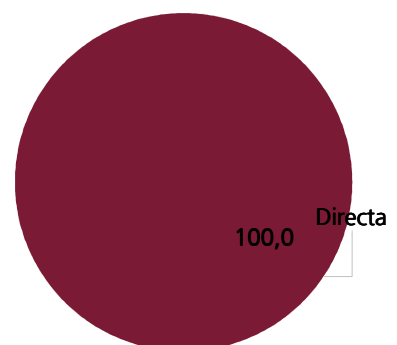
| Prestació [n=7] | |
|-----------------------|-------|
| Sí | 100,0 |
| No | 0,0 |
| Delegada o dispensada | 0,0 |

| Gestió [n=7] | |
|---------------------|------|
| Directa | 57,1 |
| Indirecta | 28,6 |
| Directa i indirecta | 14,3 |

**60. Prestació i forma de gestió del servei municipal de clavegueram.**

| Prestació [n=7] | |
|-----------------------|-------|
| Sí | 100,0 |
| No | 0,0 |
| Delegada o dispensada | 0,0 |

| Gestió [n=7] | |
|---------------------|-------|
| Directa | 100,0 |
| Indirecta | 0,0 |
| Directa i indirecta | 0,0 |



61. Prestació i forma de gestió del servei municipal d'accés als nuclis de població.

| Prestació [n=7] | | Gestió [n=7] | |
|-----------------------|-------|---------------------|-------|
| Sí | 100,0 | Directa | 100,0 |
| No | 0,0 | Indirecta | 0,0 |
| Delegada o dispensada | 0,0 | Directa i indirecta | 0,0 |

62. Prestació i forma de gestió del servei municipal de pavimentació.

| Prestació [n=7] | | Gestió [n=7] | |
|-----------------------|-------|---------------------|-------|
| Sí | 100,0 | Directa | 100,0 |
| No | 0,0 | Indirecta | 0,0 |
| Delegada o dispensada | 0,0 | Directa i indirecta | 0,0 |

63. Prestació i forma de gestió del servei municipal de control d'aliments i begudes.

| Prestació [n=7] | | Gestió [n=1] | |
|-----------------------|------|---------------------|-------|
| Sí | 14,3 | Directa | 100,0 |
| No | 0,0 | Indirecta | 0,0 |
| Delegada o dispensada | 85,7 | Directa i indirecta | 0,0 |

64. Prestació i forma de gestió del servei municipal de parc públic.

| Prestació [n=7] | | Gestió [n=7] | |
|-----------------------|-------|---------------------|-------|
| Sí | 100,0 | Directa | 100,0 |
| No | 0,0 | Indirecta | 0,0 |
| Delegada o dispensada | 0,0 | Directa i indirecta | 0,0 |

65. Prestació i forma de gestió del servei municipal de biblioteca pública.

| Prestació [n=7] | | Gestió [n=2] | |
|-----------------------|------|---------------------|-------|
| Sí | 28,6 | Directa | 100,0 |
| No | 71,4 | Indirecta | 0,0 |
| Delegada o dispensada | 0,0 | Directa i indirecta | 0,0 |

66. Prestació i forma de gestió del servei municipal de mercat.

| Prestació [n=7] | | Gestió [n=2] | |
|-----------------------|------|---------------------|-------|
| Sí | 28,6 | Directa | 100,0 |
| No | 71,4 | Indirecta | 0,0 |
| Delegada o dispensada | 0,0 | Directa i indirecta | 0,0 |

67. Prestació i forma de gestió del servei municipal de recollida selectiva.

| Prestació [n=7] | | Gestió [n=0] | |
|-----------------------|-------|---------------------|--|
| Sí | 100,0 | Directa | |
| No | 0,0 | Indirecta | |
| Delegada o dispensada | 0,0 | Directa i indirecta | |

68. Prestació i forma de gestió del servei municipal de protecció civil.

| Prestació [n=7] | | Gestió [n=5] | |
|-----------------------|------|---------------------|-------|
| Sí | 71,4 | Directa | 100,0 |
| No | 28,6 | Indirecta | 0,0 |
| Delegada o dispensada | 0,0 | Directa i indirecta | 0,0 |

69. Prestació i forma de gestió del servei municipal de prestació de serveis socials.

| Prestació [n=7] | | Gestió [n=0] | |
|-----------------------|------|---------------------|--|
| Sí | 14,3 | Directa | |
| No | 0,0 | Indirecta | |
| Delegada o dispensada | 85,7 | Directa i indirecta | |

70. Prestació i forma de gestió del servei municipal d'instal·lacions esportives d'ús públic.

| Prestació [n=7] | | Gestió [n=1] | |
|-----------------------|------|---------------------|-------|
| Sí | 85,7 | Directa | 0,0 |
| No | 14,3 | Indirecta | 0,0 |
| Delegada o dispensada | 0,0 | Directa i indirecta | 100,0 |

71. Prestació i forma de gestió del servei municipal de transport col·lectiu urbà de viatgers.

| Prestació [n=7] | | Gestió [n=0] | |
|-----------------------|-------|---------------------|--|
| Sí | 0,0 | Directa | |
| No | 100,0 | Indirecta | |
| Delegada o dispensada | 0,0 | Directa i indirecta | |

72. Prestació i forma de gestió del servei municipal de protecció del medi.

| Prestació [n=7] | | Gestió [n=6] | |
|-----------------------|------|---------------------|-------|
| Sí | 85,7 | Directa | 100,0 |
| No | 14,3 | Indirecta | 0,0 |
| Delegada o dispensada | 0,0 | Directa i indirecta | 0,0 |

73. Prestació i forma de gestió del servei d'escola/conservatoris de música.

| Prestació | 2010 [n=6] | 2012 [n=6] |
|-----------------------|------------|------------|
| Sí | 33,3 | 33,3 |
| No | 66,7 | 66,7 |
| Delegada o dispensada | 0,0 | 0,0 |

Gestió [n=2]

| | |
|---------------------|-------|
| Directa | 100,0 |
| Indirecta | 0,0 |
| Directa i indirecta | 0,0 |

74. Prestació i forma de gestió del servei d'escola bressol.

| Prestació | 2010 [n=6] | 2012 [n=6] |
|-----------------------|------------|------------|
| Sí | 66,7 | 66,7 |
| No | 33,3 | 33,3 |
| Delegada o dispensada | 0,0 | 0,0 |

Gestió [n=4]

| | |
|---------------------|-------|
| Directa | 100,0 |
| Indirecta | 0,0 |
| Directa i indirecta | 0,0 |

75. Prestació i forma de gestió del servei d'escoles d'adults.

| Prestació | 2010 [n=6] | 2012 [n=6] |
|-----------------------|------------|------------|
| Sí | 0,0 | 0,0 |
| No | 100,0 | 100,0 |
| Delegada o dispensada | 0,0 | 0,0 |

Gestió [n=0]

| | |
|---------------------|--|
| Directa | |
| Indirecta | |
| Directa i indirecta | |

76. Prestació i forma de gestió del servei de residència de gent gran.

| Prestació | 2010 [n=6] | 2012 [n=6] |
|-----------------------|------------|------------|
| Sí | 0,0 | 0,0 |
| No | 100,0 | 100,0 |
| Delegada o dispensada | 0,0 | 0,0 |

Gestió [n=0]

| |
|---------------------|
| Directa |
| Indirecta |
| Directa i indirecta |

4 INFORMACIÓ ECONÒMICA

4.1. Pressupost municipal d'ingressos

77. Ingressos capítols I i II per habitant (€/habitant).

| | 2008 [n=7] | 2010 [n=7] | 2012 [n=7] |
|---------------------|------------|------------|------------|
| Mínim de la comarca | 180,8 | 169,0 | 189,7 |
| Màxim de la comarca | 573,2 | 587,4 | 469,2 |
| Alt Urgell | 361,0 | 361,7 | 359,9 |

78. Ingressos capítol III per habitant (€/habitant).

| | 2008 [n=7] | 2010 [n=7] | 2012 [n=7] |
|---------------------|------------|------------|------------|
| Mínim de la comarca | 33,3 | 43,4 | 45,3 |
| Màxim de la comarca | 240,6 | 260,7 | 219,7 |
| Alt Urgell | 199,8 | 214,3 | 151,8 |

79. Ingressos impositius per habitant (€/habitant).

| | 2008 [n=6] | | | |
|---------------------|------------|------|--------|------|
| | IBI | IVTM | IIVTNU | IAE |
| Mínim de la comarca | 69,4 | 36,9 | 1,6 | 11,8 |
| Màxim de la comarca | 221,2 | 63,8 | 38,6 | 42,2 |
| Alt Urgell | 195,2 | 59,3 | 29,6 | 29,7 |

| | 2010 [n=5] | | | |
|---------------------|------------|------|--------|------|
| | IBI | IVTM | IIVTNU | IAE |
| Mínim de la comarca | 99,4 | 40,1 | 1,9 | 12,5 |
| Màxim de la comarca | 239,3 | 67,9 | 42,8 | 34,7 |
| Alt Urgell | 216,9 | 64,0 | 19,2 | 31,6 |

| | 2012 [n=7] | | | |
|---------------------|------------|------|--------|------|
| | IBI | IVTM | IIVTNU | IAE |
| Mínim de la comarca | 105,2 | 44,7 | 0,0 | 11,2 |
| Màxim de la comarca | 330,7 | 74,2 | 56,0 | 44,9 |
| Alt Urgell | 235,7 | 64,3 | 20,6 | 21,1 |

80. Transferències corrents (capítol IV d'ingressos) per habitant (€/habitant).

| | 2008 [n=7] | 2010 [n=7] | 2012 [n=7] |
|---------------------|------------|------------|------------|
| Mínim de la comarca | 232,2 | 263,2 | 180,6 |
| Màxim de la comarca | 335,6 | 353,1 | 358,2 |
| Alt Urgell | 271,9 | 306,2 | 295,5 |

81. Incidència dels capítols I i II d'ingressos sobre el total del pressupost d'ingressos (percentatge sobre el total d'ingressos).

| | 2008 [n=7] | 2010 [n=7] | 2012 [n=7] |
|---------------------|------------|------------|------------|
| Mínim de la comarca | 20,2 | 10,8 | 15,1 |
| Màxim de la comarca | 44,4 | 42,2 | 41,8 |
| Alt Urgell | 28,6 | 25,3 | 35,3 |

82. Capacitat recaptatòria (relació entre els drets reconeguts i la recaptació líquida dels capítols I, II i III).

| | 2008 [n=6] | 2010 [n=7] | 2012 [n=7] |
|---------------------|------------|------------|------------|
| Mínim de la comarca | 45,1 | 52,6 | 53,7 |
| Màxim de la comarca | 94,7 | 89,7 | 87,7 |
| Alt Urgell | 79,4 | 82,4 | 85,0 |

83. Incidència de les transferències corrents (capítol IV) sobre el total del pressupost d'ingressos (percentatge sobre el total del pressupost d'ingressos).

| | 2008 [n=7] | 2010 [n=7] | 2012 [n=7] |
|---------------------|------------|------------|------------|
| Mínim de la comarca | 17,0 | 14,5 | 11,6 |
| Màxim de la comarca | 38,2 | 29,7 | 33,7 |
| Alt Urgell | 21,5 | 21,4 | 29,0 |

84. Distribució dels ingressos en IBI, IVTM, IIVTNU, IAE sobre el total d'impostos directes (percentatge sobre la suma dels ingressos d'IBI, IVTM, IIVTNU, IAE).

| 2008 [n=6] | | | | |
|------------|------|------|--------|-----|
| | IBI | IVTM | IIVTNU | IAE |
| Alt Urgell | 62,2 | 18,9 | 9,4 | 9,5 |
| 2010 [n=5] | | | | |
| | IBI | IVTM | IIVTNU | IAE |
| Alt Urgell | 65,4 | 19,3 | 5,8 | 9,5 |
| 2012 [n=7] | | | | |
| | IBI | IVTM | IIVTNU | IAE |
| Alt Urgell | 69,0 | 18,8 | 6,0 | 6,2 |

85. Distribució, en percentatge, dels ingressos dels capítols I, II, III, IV i V del pressupost d'ingressos sobre el total d'ingressos corrents.

| 2008 [n=7] | | | | | |
|---------------|-----------|------------|-------------|------------|-----------|
| | Capítol I | Capítol II | Capítol III | Capítol IV | Capítol V |
| Alt Urgell | 36,3 | 6,1 | 23,4 | 31,9 | 2,3 |
| 2010 [n=7,00] | | | | | |
| | Capítol I | Capítol II | Capítol III | Capítol IV | Capítol V |
| Alt Urgell | 33,4 | 3,9 | 22,0 | 31,5 | 9,2 |
| 2012 [n=7] | | | | | |
| | Capítol I | Capítol II | Capítol III | Capítol IV | Capítol V |
| Alt Urgell | 41,0 | 2,2 | 18,2 | 35,5 | 3,1 |

86. Distribució de les transferències de l'Estat (article 42 d'ingressos), la Comunitat Autònoma (article 45 d'ingressos) i les entitats locals (article 46 d'ingressos) sobre el total de transferències corrents (percentatge sobre les transferències corrents).

| | 2008 [n=6] | | |
|---------------------|------------|---------|---------|
| | Art. 42 | Art. 45 | Art. 46 |
| Mínim de la comarca | 44,3 | 21,2 | 0,0 |
| Màxim de la comarca | 74,5 | 36,4 | 14,6 |
| Alt Urgell | 69,7 | 25,5 | 2,8 |

| | 2010 [n=5] | | |
|---------------------|------------|---------|---------|
| | Art. 42 | Art. 45 | Art. 46 |
| Mínim de la comarca | 52,5 | 28,3 | 0,0 |
| Màxim de la comarca | 65,4 | 46,4 | 7,9 |
| Alt Urgell | 62,2 | 31,9 | 3,8 |

| | 2012 [n=7] | | |
|---------------------|------------|---------|---------|
| | Art. 42 | Art. 45 | Art. 46 |
| Mínim de la comarca | 42,8 | 29,7 | 0,0 |
| Màxim de la comarca | 67,9 | 53,0 | 12,4 |
| Alt Urgell | 63,8 | 32,5 | 3,7 |

4.2. Pressupost municipal de despeses

87. Despesa del capítol I per habitant (€/habitant).

| | 2008 [n=7] | 2010 [n=7] | 2012 [n=7] |
|---------------------|------------|------------|------------|
| Mínim de la comarca | 144,6 | 168,1 | 160,0 |
| Màxim de la comarca | 417,9 | 478,0 | 446,5 |
| Alt Urgell | 362,2 | 421,7 | 399,6 |

88. Despesa del capítol II per habitant (€/habitant).

| | 2008 [n=7] | 2010 [n=7] | 2012 [n=7] |
|---------------------|------------|------------|------------|
| Mínim de la comarca | 248,2 | 248,5 | 199,8 |
| Màxim de la comarca | 407,8 | 452,5 | 426,4 |
| Alt Urgell | 270,3 | 291,8 | 228,5 |

89. Incidència de les transferències corrents (capítol IV de despeses) sobre el total del pressupost (percentatge sobre el total del pressupost de despesa).

| | 2008 [n=7] | 2010 [n=7] | 2012 [n=7] |
|---------------------|------------|------------|------------|
| Mínim de la comarca | 0,3 | 0,3 | 0,5 |
| Màxim de la comarca | 8,4 | 9,3 | 10,0 |
| Alt Urgell | 6,9 | 6,8 | 7,2 |

90. Inversions de capital per habitant (€/habitant).

| | 2008 [n=7] | 2010 [n=7] | 2012 [n=7] |
|---------------------|------------|------------|------------|
| Mínim de la comarca | 203,1 | 398,1 | 124,2 |
| Màxim de la comarca | 571,1 | 1.391,0 | 1.561,0 |
| Alt Urgell | 402,6 | 505,3 | 255,0 |

91. Inversions en noves infraestructures per habitant (€/habitant).

| | 2008 [n=6] | 2010 [n=5] | 2012 [n=7] |
|---------------------|------------|------------|------------|
| Mínim de la comarca | 0,0 | 0,0 | 0,0 |
| Màxim de la comarca | 511,7 | 154,9 | 719,8 |
| Alt Urgell | 193,3 | 14,4 | 68,0 |

92. Incidència de la despesa corrent sobre la despesa no financera (percentatge sobre la despesa no financera).

| | 2008 [n=7] | 2010 [n=7] | 2012 [n=7] |
|---------------------|------------|------------|------------|
| Mínim de la comarca | 50,4 | 27,5 | 35,6 |
| Màxim de la comarca | 74,2 | 67,6 | 84,5 |
| Alt Urgell | 64,9 | 61,2 | 73,7 |

93. Incidència de la despesa de capital sobre la despesa no financera (percentatge sobre la despesa no financera).

| | 2008 [n=7] | 2010 [n=7] | 2012 [n=7] |
|---------------------|------------|------------|------------|
| Mínim de la comarca | 25,8 | 32,4 | 15,5 |
| Màxim de la comarca | 49,6 | 72,5 | 64,4 |
| Alt Urgell | 35,1 | 38,8 | 26,3 |

94. Estat d'execució dels pagaments (relació entre les obligacions reconegudes i els pagaments realitzats).

| | 2008 [n=6] | 2010 [n=7] | 2012 [n=7] |
|---------------------|------------|------------|------------|
| Mínim de la comarca | 53,1 | 63,9 | 24,7 |
| Màxim de la comarca | 98,4 | 94,9 | 95,0 |
| Alt Urgell | 84,5 | 85,0 | 79,3 |

95. Grau de compliment del pressupost de despesa (relació entre les obligacions reconegudes i la previsió definitiva).

| | 2008 [n=6] | 2010 [n=7] | 2012 [n=7] |
|---------------------|------------|------------|------------|
| Mínim de la comarca | 53,3 | 71,5 | 67,9 |
| Màxim de la comarca | 93,5 | 91,4 | 92,4 |
| Alt Urgell | 67,9 | 76,8 | 75,0 |

96. Distribució dels capítols I, II, III i IV sobre el total de la despesa corrent (percentatge sobre la despesa corrent).

| | 2008 [n=7] | | | |
|------------|------------|------------|-------------|------------|
| | Capítol I | Capítol II | Capítol III | Capítol IV |
| Alt Urgell | 48,6 | 36,2 | 4,1 | 11,1 |
| | 2010 [n=7] | | | |
| | Capítol I | Capítol II | Capítol III | Capítol IV |
| Alt Urgell | 50,3 | 34,8 | 3,2 | 11,7 |
| | 2012 [n=7] | | | |
| | Capítol I | Capítol II | Capítol III | Capítol IV |
| Alt Urgell | 55,3 | 31,6 | 2,5 | 10,7 |

97. Distribució del pressupost segons àrees de despesa (percentatge sobre el total de despesa). [n=409]

| | Serveis públics bàsics | Protecció i promoció social | Béns públics de caràcter preferent |
|---------------------|---------------------------------|--------------------------------|------------------------------------|
| Mínim de la comarca | 6,6 | 1,0 | 0,3 |
| Màxim de la comarca | 53,9 | 7,2 | 44,4 |
| Alt Urgell | 27,4 | 4,9 | 27,7 |
| | Actuacions de caràcter econòmic | Actuacions de caràcter general | Deute públic |
| Mínim de la comarca | 0,0 | 19,8 | 0,9 |
| Màxim de la comarca | 51,7 | 47,2 | 10,4 |
| Alt Urgell | 7,5 | 24,7 | 7,8 |

4.3. Compte financer

98. Estalvi net per habitant (€/habitant).

| | 2008 [n=4] | 2010 [n=5] | 2012 [n=7] |
|---------------------|------------|------------|------------|
| Mínim de la comarca | -2,7 | -22,4 | -512,0 |
| Màxim de la comarca | 122,1 | 258,1 | 344,0 |
| Alt Urgell | 17,8 | 119,5 | 30,8 |

99. Ingressos corrents per habitant (€/habitant).

| | 2008 [n=7] | 2010 [n=7] | 2012 [n=7] |
|---------------------|------------|------------|------------|
| Mínim de la comarca | 644,9 | 554,1 | 514,1 |
| Màxim de la comarca | 1.003,7 | 1.096,7 | 1.021,7 |
| Alt Urgell | 852,1 | 972,0 | 833,0 |

100. Despeses corrents per habitant (€/habitant).

| | 2008 [n=7] | 2010 [n=7] | 2012 [n=7] |
|---------------------|------------|------------|------------|
| Mínim de la comarca | 445,1 | 467,2 | 448,0 |
| Màxim de la comarca | 816,5 | 898,8 | 863,0 |
| Alt Urgell | 745,7 | 838,0 | 723,2 |

101. Estalvi corrent per habitant (€/habitant).

| | 2008 [n=7] | 2010 [n=7] | 2012 [n=7] |
|---------------------|------------|------------|------------|
| Mínim de la comarca | -5,3 | -113,8 | 41,1 |
| Màxim de la comarca | 232,6 | 263,4 | 359,2 |
| Alt Urgell | 106,4 | 134,0 | 109,8 |

102. Capacitat/necessitat de finançament per habitant (€/habitant).

| | 2008 [n=7] | 2010 [n=7] | 2012 [n=7] |
|---------------------|------------|------------|------------|
| Mínim de la comarca | -140,8 | -287,0 | -21,7 |
| Màxim de la comarca | 74,2 | 58,0 | 674,8 |
| Alt Urgell | -105,3 | 8,1 | 16,8 |

103. Saldo financer per habitant (€/habitant).

| | 2008 [n=7] | 2010 [n=7] | 2012 [n=7] |
|---------------------|------------|------------|------------|
| Mínim de la comarca | -38,1 | -68,1 | -622,3 |
| Màxim de la comarca | 267,1 | 153,9 | 197,7 |
| Alt Urgell | 171,7 | -32,2 | -68,6 |

104. Distribució dels ingressos corrents, ingressos de capital i ingressos financers sobre el pressupost d'ingressos (percentatge sobre el total d'ingressos).

| | Ingressos corrents | 2008 [n=7] Ingressos de capital | Ingressos financers |
|------------|--------------------|------------------------------------|---------------------|
| Alt Urgell | 67,5 | 15,2 | 17,4 |
| | Ingressos corrents | 2010 [n=7] Ingressos de capital | Ingressos financers |
| Alt Urgell | 68,0 | 28,3 | 3,6 |
| | Ingressos corrents | 2012 [n=7] Ingressos de capital | Ingressos financers |
| Alt Urgell | 81,6 | 16,2 | 2,1 |

105. Distribució de la despesa corrent, despesa de capital i despesa financera sobre el total del pressupost de despeses (percentatge sobre el total del pressupost de despesa).

| | Despesa corrent | 2008 [n=7] Despesa de capital | Despesa financera |
|------------|-----------------|----------------------------------|-------------------|
| Alt Urgell | 62,3 | 33,7 | 4,0 |
| | Despesa corrent | 2010 [n=7] Despesa de capital | Despesa financera |
| Alt Urgell | 57,7 | 36,5 | 5,8 |
| | Despesa corrent | 2012 [n=7] Despesa de capital | Despesa financera |
| Alt Urgell | 67,4 | 24,1 | 8,4 |

4.4. Gestió econòmica i pressupostària

106. Percentatge d'ajuntaments que en l'actualitat duen a terme un pla de sanejament.

| | 2008 [n=6] | 2010 [n=6] | 2012 [n=6] |
|------------|------------|------------|------------|
| Alt Urgell | 16,7 | 0,0 | 16,7 |

107. Percentatge d'ajuntaments que l'any 2011 van tenir pròrroga pressupostària. [n=6]

| | |
|------------|------|
| Alt Urgell | 33,3 |
|------------|------|

108. Percentatge d'ajuntaments que deleguen la gestió de les figures tributàries.

| | 2008 [n=6] | 2010 [n=7] | 2012 [n=6] |
|------------|------------|------------|------------|
| Alt Urgell | 100,0 | 100,0 | 100,0 |

109. Percentatge d'ajuntaments que han aplicat mesures d'austeritat sobre les retribucions dels electes locals aprovades al maig de 2011. [n=6]

| | |
|------------|------|
| Alt Urgell | 66,7 |
|------------|------|

110. Percentatge d'ajuntaments que han aplicat una reducció del nombre d'hores extraordinàries com a mesura d'austeritat. [n=7]

| | |
|------------|------|
| Alt Urgell | 42,9 |
|------------|------|

111. Percentatge d'ajuntaments que han aplicat una reducció en les despeses protocolàries com a mesura d'austeritat. [n=7]

| | |
|------------|------|
| Alt Urgell | 42,9 |
|------------|------|

112. Percentatge d'ajuntaments que han aplicat mesures d'eficiència i/o consum energètic en els edificis municipals. [n=7]

| | |
|------------|------|
| Alt Urgell | 71,4 |
|------------|------|

113. Percentatge d'ajuntaments que han paralitzat projectes o inversions aprovats com a mesura d'austeritat. [n=7]

| | |
|------------|------|
| Alt Urgell | 28,6 |
|------------|------|

Annex 1

(35) Percentatge de funcionaris de titulació superior (A+B) sobre personal funcionari

$$\frac{\text{funcionaris administració general (A) +} \\ \text{administració general (B) +} \\ \text{administració especial (A) +} \\ \text{administració especial (B)}}{\text{total funcionaris}} \times 100$$

(36) Despesa mitjana per funcionari (€/funcionari)

$$\frac{\text{despesa article 12}}{\text{total funcionaris}}$$

(77) Ingressos capítols I i II per habitant (€/habitant)

$$\frac{\text{ingressos capítol I + ingressos capítol II}}{\text{habitants}}$$

(78) Ingressos capítol III per habitant (€/habitant)

$$\frac{\text{ingressos capítol III}}{\text{habitants}}$$

(79) Ingressos impositius per habitant (€/habitant)

$$\frac{\text{ingressos conceptes 112+113+114 IBI}}{\text{habitants}}$$

$$\frac{\text{ingressos concepte 115 IVTM}}{\text{habitants}}$$

$$\frac{\text{ingressos concepte 116 IIVTNU}}{\text{habitants}}$$

$$\frac{\text{ingressos article 13 IAE}}{\text{habitants}}$$

(80) Transferències corrents (capítol IV d'ingressos) per habitant (€/habitant)

$$\frac{\text{ingressos capítol IV}}{\text{habitants}}$$

(81) Incidència dels capítols I i II d'ingressos sobre el total del pressupost d'ingressos

$$\frac{\text{ingressos capítol I + capítol II}}{\text{total ingressos}} \times 100$$

(82) Capacitat recaptatòria (relació entre els drets reconeguts i la recaptació líquida dels capítols I, II i III)

$$\frac{\text{recaptació líquida ingressos capítol I + capítol II + capítol III}}{\text{drets reconeguts nets ingressos capítol I + capítol II + capítol III}} \times 100$$

(83) Incidència de les transferències corrents (capítol IV ingressos) sobre el total del pressupost d'ingressos

$$\frac{\text{ingressos capítol IV}}{\text{total ingressos}} \times 100$$

(84) Distribució dels ingressos impositius sobre la suma d'impostos directes

$$\frac{\text{ingressos conceptes 112+113+114 IBI}}{\text{ingressos conceptes 112+113+114+115+116+13}} \times 100$$

$$\frac{\text{ingressos concepte 115 IVTM}}{\text{ingressos conceptes 112+113+114+115+116+13}} \times 100$$

$$\frac{\text{ingressos concepte 116 IIVTNU}}{\text{ingressos conceptes 112+113+114+115+116+13}} \times 100$$

$$\frac{\text{ingressos article 13 IAE}}{\text{ingressos conceptes 112+113+114+115+116+13}} \times 100$$

(85) Distribució en percentatges dels ingressos dels capítols I, II, III, IV i V del pressupost d'ingressos sobre el total d'ingressos corrents

$$\frac{\text{ingressos capítol I}}{\text{total ingressos corrents}} \times 100$$

$$\frac{\text{ingressos capítol II}}{\text{total ingressos corrents}} \times 100$$

$$\frac{\text{ingressos capítol III}}{\text{total ingressos corrents}} \times 100$$

$$\frac{\text{ingressos capítol IV}}{\text{total ingressos corrents}} \times 100$$

$$\frac{\text{ingressos capítol V}}{\text{total ingressos corrents}} \times 100$$

(86) Distribució de les transferències de l'Estat (art. 42), la Comunitat Autònoma (art. 45) i les entitats locals (art. 46) sobre el total de transferències corrents

$$\frac{\text{ingressos article 42}}{\text{ingressos capítol IV}} \times 100$$

$$\frac{\text{ingressos article 45}}{\text{ingressos capítol IV}} \times 100$$

$$\frac{\text{ingressos article 46}}{\text{ingressos capítol IV}} \times 100$$

(87) Despesa capítol I per habitant (€/habitant)

$$\frac{\text{despesa capítol I}}{\text{habitants}}$$

(88) Despesa capítol II per habitant (€/habitant)

$$\frac{\text{despesa capítol II}}{\text{habitants}}$$

(89) Incidència de les transferències corrents (capítol IV de despeses) sobre el total del pressupost

$$\frac{\text{despesa capítol IV}}{\text{total despeses}} \times 100$$

(90) Inversions de capital per habitant (€/habitant)

$$\frac{\text{despesa capítol VI}}{\text{habitants}}$$

(91) Inversions en noves infraestructures per habitant (€/habitant)

$$\frac{\text{despesa article 60}}{\text{habitants}}$$

(92) Incidència de la despesa corrent sobre la despesa no financera

$$\frac{\text{despesa corrent}}{\text{despesa no financera}} \times 100$$

(93) Incidència de la despesa de capital sobre la despesa no financera

$$\frac{\text{despesa de capital}}{\text{despesa no financera}} \times 100$$

(94) Estat d'execució dels pagaments (relació entre les obligacions reconegudes i els pagaments realitzats)

$$\frac{\text{total pagaments realitzats}}{\text{total obligacions reconegudes}} \times 100$$

(95) Grau de compliment del pressupost de despesa

$$\frac{\text{total obligacions reconegudes netes}}{\text{total previsió definitiva pressupost de despeses}} \times 100$$

(96) Distribució dels capítols I, II, III i IV del pressupost de despesa sobre el total de despesa corrent

$$\frac{\text{despeses capítol I}}{\text{total despeses corrents}} \times 100$$

$$\frac{\text{despeses capítol II}}{\text{total despeses corrents}} \times 100$$

$$\frac{\text{despeses capítol III}}{\text{total despeses corrents}} \times 100$$

$$\frac{\text{despeses capítol IV}}{\text{total despeses corrents}} \times 100$$

(97) Distribució del pressupost segons àrees de despesa

$$\frac{\text{despesa en àrea de despesa 1}}{\text{total despeses}} \times 100$$

$$\frac{\text{despesa en àrea de despesa 2}}{\text{total despeses}} \times 100$$

$$\frac{\text{despesa en àrea de despesa 3}}{\text{total despeses}} \times 100$$

$$\frac{\text{despesa en àrea de despesa 4}}{\text{total despeses}} \times 100$$

$$\frac{\text{despesa en àrea de despesa 9}}{\text{total despeses}} \times 100$$

$$\frac{\text{despesa en àrea de despesa 0}}{\text{total despeses}} \times 100$$

(98) Estalvi net per habitant (€/habitant)

$$\frac{\text{ingressos corrents} - \text{despeses corrents} - \text{despeses cap IX}}{\text{habitants}}$$

(99) Ingressos corrents per habitant (€/habitant)

$$\frac{\text{ingressos corrents}}{\text{habitants}}$$

(100) Despeses corrents per habitant (€/habitant)

$$\frac{\text{despeses corrents}}{\text{habitants}}$$

(101) Estalvi corrent per habitant (€/habitant)

$$\frac{\text{ingressos corrents} - \text{despeses corrents}}{\text{habitants}}$$

(102) Capacitat/necessitat de finançament per habitant (€/habitant)

$$\frac{\text{estalvi corrent} + \text{ingressos de capital} - \text{despeses de capital}}{\text{habitants}}$$

(103) Saldo financer per habitant (€/habitant)

$$\frac{\text{ingressos financers} - \text{despeses financeres}}{\text{habitants}}$$

(104) Distribució dels ingressos corrents, ingressos de capital i ingressos financers sobre el total del pressupost d'ingressos

$$\frac{\text{ingressos corrents}}{\text{total ingressos}} \times 100$$

$$\frac{\text{ingressos de capital}}{\text{total ingressos}} \times 100$$

$$\frac{\text{ingressos financers}}{\text{total ingressos}} \times 100$$

(105) Distribució de les despeses corrents, despeses de capital i despeses financeres sobre el total del pressupost de despeses

$$\frac{\text{despeses corrents}}{\text{total despeses}} \times 100$$

$$\frac{\text{despeses de capital}}{\text{total despeses}} \times 100$$

$$\frac{\text{despeses financeres}}{\text{total despeses}} \times 100$$

Annex 2

Els municipis participants en l'edició de 2012 són els següents (identificats en vermell els municipis més grans de 5.000 habitants):

| | | |
|-------------------------|---------------------|---|
| Abrera | Begur | Capellades |
| Àger | Belianes | Capmany |
| Agramunt | Bellcaire d'Empordà | Cardedeu |
| Agullana | Bellcaire d'Urgell | Cardona |
| Aiguamúrcia | Bellpuig | Cassà de la Selva |
| Aiguaviva | Bellvei | Casserres |
| Aitona | Bellver de Cerdanya | Castellar del Vallès |
| Albatàrrec | Benavent de Segrià | Castellbell i el Vilar |
| Albinyana | Benifalset | Castellbisbal |
| Albons | Benissanet | Castellcir |
| Alcanar | Berga | Castelldans |
| Alcarràs | Besalú | Castellfollit de la Roca |
| Aldover | Bescanó | Castellgalí |
| Alella | Bigues i Riells | Castellnou de Bages |
| Alfarràs | Blanes | Castellnou de Seana |
| Alforja | Bonastre | Castelló de Farfanya |
| Alguaire | Bordils | Castell-Platja d'Aro |
| Almenar | Borrassà | Castellolí |
| Almóster | Borredà | Castellserà |
| Alp | Bossòst | Castellterçol |
| Alpicat | Bot | Castellvell del Camp |
| Altafulla | Botarell | Castellví de la Marca |
| Amposta | Breda | Castellví de Rosanes |
| Anglès | Cabanes | Celrà |
| Anglesola | Cabra del Camp | Centelles |
| Arbúcies | Cabrera d'Anoia | Cercs |
| Arenys de Mar | Cabrera de Mar | Cerdanyola del Vallès |
| Arenys de Munt | Cabrils | Cervera |
| Argentona | Cadaqués | Cervià de les Garrigues |
| Artés | Calaf | Coll de Nargó |
| Artesa de Lleida | Calafell | Collbató |
| Artesa de Segre | Calders | Constantí |
| Ascó | Caldes de Malavella | Corbera del Llobregat |
| Avià | Caldes de Montbui | Corbera d'Ebre |
| Avinyó | Caldes d'Estrac | Corbins |
| Avinyonet de Puigventós | Calella | Corçà |
| Avinyonet del Penedès | Calldetenes | Cornellà de Llobregat |
| Badalona | Callús | Cornellà del Terri |
| Badia del Vallès | Calonge | Cornudella de Montsant |
| Bagà | Camarasa | Creixell |
| Balaguer | Camarles | Cruïlles, Monells i Sant Sadurní de l'Heura |
| Balenya | Cambrials | Cubelles |
| Balsareny | Campdevàrol | Cunit |
| Banyeres del Penedès | Camprodon | Darnius |
| Banyoles | Canet d'Adri | Deltebre |
| Barbens | Canet de Mar | Dosrius |
| Barberà de la Conca | Canovelles | El Bruc |
| Batea | Cànoves i Samalús | El Catllar |
| Begues | Canyelles | |

| | | |
|--------------------------------|---------------------------|-------------------------|
| El Far d'Empordà | Jorba | Llagostera |
| El Masnou | Juneda | Llambilles |
| El Masroig | La Bisbal del Penedès | Llanars |
| El Montmell | La Bisbal d'Empordà | Llançà |
| El Morell | La Cellera de Ter | Llardecans |
| El Palau d'Anglesola | La Fatarella | Lleida |
| El Papiol | La Fuliola | Llers |
| El Perelló | La Galera | Lliçà de Vall |
| El Pinell de Brai | La Garriga | Llinars del Vallès |
| El Pla de Santa Maria | La Granada | Llívia |
| El Pla del Penedès | La Granadella | Llorenç del Penedès |
| El Poal | La Granja d'Escarp | Lloret de Mar |
| El Pont d'Armentera | La Jonquera | Maçanet de Cabrenys |
| El Pont de Suert | La Llacuna | Maçanet de la Selva |
| El Pont de Vilomara i Rocafort | La Llagosta | Maials |
| El Port de la Selva | La Nou de Gaià | Malgrat de Mar |
| El Prat de Llobregat | La Pobla de Claramunt | Manlleu |
| El Vendrell | La Pobla de Lillet | Manresa |
| Els Hostalets de Pierola | La Pobla de Mafumet | Marçà |
| Els Pallaresos | La Pobla de Montornès | Martorell |
| Els Plans de Sió | La Pobla de Segur | Martorelles |
| Els Prats de Rei | La Portella | Mas de Barberans |
| Esplugues de Llobregat | La Riba | Masdenverge |
| Esterrri d'Àneu | La Riera de Gaià | Masllorenç |
| Falset | La Roca del Vallès | Maspujols |
| Figaró-Montmany | La Secuita | Masquefa |
| Figueres | La Selva del Camp | Massalcoreig |
| Flaçà | La Sénia | Massanes |
| Flix | La Seu d'Urgell | Matadepera |
| Fogars de la Selva | La Torre de Cabdella | Mataró |
| Folgueroles | La Torre de Claramunt | Mediona |
| Fondarella | La Torre de l'Espanyol | Menàrguens |
| Fonollosa | La Vall de Bianya | Miravet |
| Fontcoberta | La Vall de Boí | Molins de Rei |
| Font-rubí | La Vall d'en Bas | Mollerussa |
| Fornells de la Selva | L'Albi | Mollet del Vallès |
| Fortià | L'Aldea | Monistrol de Calders |
| Garcia | L'Aleixar | Monistrol de Montserrat |
| Gavà | L'Ametlla de Mar | Montagut i Oix |
| Gelida | L'Ametlla del Vallès | Montblanc |
| Gimenells i el Pla de la Font | L'Ampolla | Montbrió del Camp |
| Ginestar | L'Arboç | Montcada i Reixac |
| Girona | L'Armentera | Montellà i Martinet |
| Gironella | Les Borges del Camp | Montesquiú |
| Godall | Les Cabanyes | Montferrer i Castellbò |
| Granollers | Les Franqueses del Vallès | Montgai |
| Gualba | Les Masies de Roda | Montgat |
| Guardiola de Berguedà | Les Masies de Voltregà | Montmeló |
| Guils de Cerdanya | Les Planes d'Hostoles | Montoliu de Lleida |
| Guissona | Les Valls de Valira | Montornès del Vallès |
| Gurb | L'Escala | Mont-ras |
| Hostalric | L'Espluga de Francolí | Mont-roig del Camp |
| Igualada | L'Hospitalet de Llobregat | Móra d'Ebre |
| Isona i Conca Dellà | Linyola | Móra la Nova |
| Ivars d'Urgell | Lladó | |

Muntanyola
 Naut Aran
 Navarcles
 Navàs
 Navata
 Òdena
 Olèrdola
 Olesa de Bonesvalls
 Ollana
 Olius
 Olost
 Olot
 Olvan
 Organyà
 Oristà
 Òrrius
 Pacs del Penedès
 Palafolls
 Palafrugell
 Palamós
 Palau-saverdera
 Palau-solità i Plegamans
 Pals
 Parets del Vallès
 Pau
 Paüls
 Penelles
 Peralada
 Piera
 Pineda de Mar
 Pira
 Polinyà
 Pontons
 Ponts
 Porqueres
 Portbou
 Prades
 Praldip
 Prats de Lluçanès
 Premià de Dalt
 Premià de Mar
 Puigcerdà
 Puigdàlber
 Puigpelat
 Puig-reig
 Puigverd de Lleida
 Quart
 Querol
 Rasquera
 Rellinars
 Reus
 Rialp
 Ribera-roja d'Ebre
 Ribera d'Urgellet
 Ribes de Freser

Riells i Viabrea
 Ripoll
 Ripollet
 Riudarenes
 Riudecanyes
 Riudecolòs
 Riudellots de la Selva
 Roda de Barà
 Roda de Ter
 Rodonyà
 Roquetes
 Roses
 Rosselló
 Sabadell
 Sallent
 Salomó
 Salou
 Salt
 Sant Adrià de Besòs
 Sant Antoni de Vilamajor
 Sant Bartomeu del Grau
 Sant Boi de Llobregat
 Sant Boi de Lluçanès
 Sant Carles de la Ràpita
 Sant Cebrià de Vallalta
 Sant Celoni
 Sant Climent de Llobregat
 Sant Climent Sescebes
 Sant Cugat del Vallès
 Sant Cugat Segrarriques
 Sant Feliu de Codines
 Sant Feliu de Guixòs
 Sant Feliu de Llobregat
 Sant Feliu de Pallerols
 Sant Feliu Sasserra
 Sant Fost de Campsentelles
 Sant Gregori
 Sant Guim de Freixenet
 Sant Hipòlit de Voltregà
 Sant Iscle de Vallalta
 Sant Jaume de Llierca
 Sant Jaume dels Domenys
 Sant Jaume d'Enveja
 Sant Joan de les Abadesses
 Sant Joan de Mollet
 Sant Joan de Vilatorrada
 Sant Joan les Fonts
 Sant Julià de Ramis
 Sant Julià del Llor i Bonmatí
 Sant Just Desvern
 Sant Llorenç de Morunys
 Sant Llorenç d'Hortons
 Sant Llorenç Savall
 Sant Martí de Centelles

Sant Martí de Llèmena
 Sant Martí de Riucorb
 Sant Martí de Tous
 Sant Martí Sarroca
 Sant Mateu de Bages
 Sant Miquel de Fluvià
 Sant Pau de Segúries
 Sant Pere de Ribes
 Sant Pere de Riudebitlles
 Sant Pere de Torelló
 Sant Pere de Vilamajor
 Sant Pere Pescador
 Sant Pol de Mar
 Sant Quirze del Vallès
 Sant Quirze Safaja
 Sant Ramon
 Sant Sadurn d'Anoia
 Sant Salvador de Guardiola
 Sant Vicenç de Montalt
 Sant Vicenç de Torelló
 Sant Vicenç dels Horts
 Santa Bàrbara
 Santa Coloma de Cervelló
 Santa Coloma de Gramenet
 Santa Coloma de Queralt
 Santa Cristina d'Aro
 Santa Eugènia de Berga
 Santa Eulàlia de Riuprimer
 Santa Eulàlia de Ronçana
 Santa Margarida de Montbui
 Santa Margarida i els Monjos
 Santa Maria de Corcó
 Santa Maria de Martorelles
 Santa Maria de Palautordera
 Santa Maria d'Oló
 Santa Oliva
 Santa Pau
 Santa Perpètua de Mogoda
 Santa Susanna
 Santpedor
 Sarraí
 Saus, Camallera i Llampaias
 Sentmenat
 Serinyà
 Seròs
 Sidamon
 Sils
 Sitges
 Solivella
 Solsona
 Sort
 Soses
 Subirats
 Sudanell
 Súria

Talarn
Taradell
Tarragona
Tàrraga
Teià
Térmens
Terrassa
Tiana
Tivenys
Tivissa
Tona
Torà
Tordera
Torelló
Tornabous
Torredembarra
Torrefarrera
Torrefeta i Florejacs
Torregrossa
Torrelameu
Torrelavit
Torrelles de Foix
Torrelles de Llobregat
Torres de Segre
Torroella de Fluvià
Torroella de Montgrí
Tortellà
Tortosa
Tossa de Mar
Trenc
Ullà
Ullastrell
Uldecona
Vacarisses
Vallbona d'Anoia
Vallfogona de Balaguer
Vallgorguina
Vall-llobrega
Vallromanes
Valls
Vandellòs i l'Hospitalet de l'Infant
Ventalló
Verdú
Vic
Vidreres
Vielha e Mijaran
Vilabella
Vilabertran
Vilablareix
Viladecans
Vilademuls
Viladrau
Vilafant
Vilafranca del Penedès
Vilalba dels Arcs
Vilalba Sasserra
Vilaller
Vilallonga del Camp
Vilamalla
Vilanova de Bellpuig
Vilanova de la Barca
Vilanova de Segrià
Vilanova del Camí
Vilanova del Vallès
Vilanova d'Escornalbou
Vilanova i la Geltrú
Vilaplana
Vila-rodona
Vila-sana
Vila-seca
Vilassar de Dalt
Vilassar de Mar
Vilaverd
Vilobí del Penedès
Vilobí d'Onyar
Vimbodí i Poblet
Vinaixa
Vinyols i els Arcs
Xerta

Annex 3

Univers d'estudi. Els municipis inclosos en l'edició de 2010 van ser els següents (identificats en vermell els municipis més grans de 5.000 habitants):

| | | |
|-------------------------|----------------------|--------------------------|
| Abrera | Banyeres del Penedès | Camarasa |
| Àger | Banyoles | Camarles |
| Agramunt | Barbens | Cambriils |
| Agullana | Barberà de la Conca | Camós |
| Aiguafreda | Barberà del Vallès | Campdevàno |
| Aiguamúrcia | Bàscara | Camprodon |
| Aiguaviva | Batea | Canet d'Adri |
| Aitona | Begues | Canet de Mar |
| Albatàrrec | Begur | Canovelles |
| Albesa | Belianes | Cànoves i Samalús |
| Albinyana | Bellcaire d'Empordà | Canyelles |
| Albons | Bellcaire d'Urgell | Capellades |
| Alcanar | Bell-lloc d'Urgell | Capmany |
| Alcarràs | Bellpuig | Cardedeu |
| Alcoletge | Bellvei | Cardona |
| Alcover | Bellver de Cerdanya | Carme |
| Aldover | Bellví | Cassà de la Selva |
| Alella | Benavent de Segrià | Casserres |
| Alfarràs | Benifallet | Castellar del Vallès |
| Alforja | Benissanet | Castellbell i el Vilar |
| Alguaire | Berga | Castellbisbal |
| Almacelles | Besalú | Castellcir |
| Almenar | Bescanó | Castelldans |
| Almóster | Bigues i Riells | Castelldefels |
| Alp | Blanes | Castellet i la Gornal |
| Alpicat | Bonastre | Castellfollit de la Roca |
| Altafulla | Bordils | Castellgalí |
| Amer | Borrassà | Castellnou de Bages |
| Amposta | Borredà | Castellnou de Seana |
| Anglès | Bossòst | Castelló de Farfanya |
| Anglesola | Bot | Castelló d'Empúries |
| Arbeca | Botarell | Castell-Platja d'Aro |
| Arbúcies | Bràfim | Castellolí |
| Arenys de Mar | Breda | Castellserà |
| Arenys de Munt | Cabanes | Castellterçol |
| Argentona | Cabra del Camp | Castellvell del Camp |
| Artés | Cabrera d'Anoia | Castellví de la Marca |
| Artesa de Lleida | Cabrera de Mar | Castellví de Rosanes |
| Artesa de Segre | Cabriils | Celrà |
| Ascó | Cadaqués | Centelles |
| Avià | Calaf | Cercs |
| Avinyó | Calafell | Cerdanyola del Vallès |
| Avinyonet de Puigventós | Calders | Cervelló |
| Avinyonet del Penedès | Caldes de Malavella | Cervera |
| Badalona | Caldes de Montbui | Cervià de les Garrigues |
| Badia del Vallès | Caldes d'Estrac | Cervià de Ter |
| Bagà | Calella | Colera |
| Balaguer | Calldetenes | Coll de Nargó |
| Balenya | Callús | Collbató |
| Balsareny | Calonge | Constantí |

| | | |
|---|-------------------------------|---------------------------|
| Corbera de Llobregat | Fornells de la Selva | La Torre de Cabdella |
| Corbera d'Ebre | Fortià | La Torre de Claramunt |
| Corbins | Gandesa | La Torre de l'Espanyol |
| Corçà | Garcia | La Vall de Bianya |
| Cornellà de Llobregat | Garriguella | La Vall de Boí |
| Cornellà del Terri | Gavà | La Vall d'en Bas |
| Cornudella de Montsant | Gelida | L'Albi |
| Creixell | Gimenells i el Pla de la Font | L'Aldea |
| Cruïlles, Monells i Sant Sadurní de l'Heura | Ginestar | L'Aleixar |
| Cubelles | Girona | L'Ametlla de Mar |
| Cunit | Gironella | L'Ametlla del Vallès |
| Darnius | Godall | L'Ampolla |
| Deltebre | Golmés | L'Arboç |
| Dosrius | Granollers | L'Armentera |
| El Bruc | Gualba | Les |
| El Catllar | Guardiola de Berguedà | Les Borges Blanques |
| El Far d'Empordà | Guissona | Les Borges del Camp |
| El Masnou | Gurb | Les Cabanyes |
| El Masroig | Horta de Sant Joan | Les Franqueses del Vallès |
| El Montmell | Hostalric | Les Masies de Roda |
| El Morell | Igualada | Les Masies de Voltregà |
| El Palau d'Anglesola | Isona i Conca Dellà | Les Planes d'Hostoles |
| El Papiol | Ivars d'Urgell | Les Preses |
| El Perelló | Jorba | Les Valls de Valira |
| El Pinell de Brai | Juncosa | L'Escala |
| El Pla de Santa Maria | Juneda | L'Espluga de Francolí |
| El Pla del Penedès | La Bisbal del Penedès | L'Hospitalet de Llobregat |
| El Poal | La Bisbal d'Empordà | Linyola |
| El Pont d'Armentera | La Canonja | Lladó |
| El Pont de Suert | La Cellera de Ter | Llagostera |
| El Pont de Vilomara i Rocafort | La Fatarella | Llambilles |
| El Port de la Selva | La Fuliola | Llanars |
| El Prat de Llobregat | La Galera | Llançà |
| El Vendrell | La Garriga | Llardecans |
| Els Alamús | La Granada | Lleida |
| Els Hostalets de Pierola | La Granadella | Llers |
| Els Pallaresos | La Granja d'Escarp | Lliçà d'Amunt |
| Els Plans de Sió | La Jonquera | Lliçà de Vall |
| Els Prats de Rei | La Llacuna | Llinars del Vallès |
| Esparreguera | La Llagosta | Llívia |
| Esplugues de Llobregat | La Palma de Cervelló | Llorenç del Penedès |
| Esterri d'Àneu | La Pobla de Claramunt | Lloret de Mar |
| Falset | La Pobla de Lillet | Maçanet de Cabrenys |
| Figaró-Montmany | La Pobla de Mafumet | Maçanet de la Selva |
| Figueres | La Pobla de Montornès | Maials |
| Flaçà | La Pobla de Segur | Malgrat de Mar |
| Flix | La Portella | Manlleu |
| Fogars de la Selva | La Riba | Manresa |
| Folgueroles | La Riera de Gaià | Marçà |
| Fondarella | La Roca del Vallès | Martorell |
| Fonollosa | La Secuita | Martorelles |
| Fontcoberta | La Selva del Camp | Mas de Barberans |
| Font-rubí | La Sénia | Masdenverge |
| Forallac | La Sentiu de Sió | Masllorenç |
| | La Seu d'Urgell | Maspujols |

| | | |
|-------------------------|--------------------------|-------------------------------|
| Masquefa | Palau-solità i Plegamans | Salou |
| Massalcoreig | Pallejà | Salt |
| Massanes | Pals | Sant Adrià de Besòs |
| Matadepera | Parets del Vallès | Sant Andreu de la Barca |
| Mataró | Pau | Sant Andreu de Llavaneres |
| Mediona | Paüls | Sant Antoni de Vilamajor |
| Menàrguens | Penelles | Sant Bartomeu del Grau |
| Miralcamp | Perafort | Sant Boi de Llobregat |
| Miravet | Peralada | Sant Boi de Lluçanès |
| Moià | Piera | Sant Carles de la Ràpita |
| Molins de Rei | Pineda de Mar | Sant Cebrià de Vallalta |
| Mollerussa | Pira | Sant Celoni |
| Mollet del Vallès | Polinyà | Sant Climent de Llobregat |
| Monistrol de Calders | Pontons | Sant Climent Sescebes |
| Monistrol de Montserrat | Ponts | Sant Cugat del Vallès |
| Montagut i Oix | Porqueres | Sant Cugat Sesgarrigues |
| Montblanc | Portbou | Sant Esteve de Palautordera |
| Montbrí del Camp | Prades | Sant Esteve Sesrovires |
| Montcada i Reixac | Pratdip | Sant Feliu de Buixalleu |
| Montellà i Martinet | Prats de Lluçanès | Sant Feliu de Codines |
| Montesquiu | Preixens | Sant Feliu de Guíxols |
| Montferrer i Castellbò | Premià de Dalt | Sant Feliu de Llobregat |
| Montgai | Premià de Mar | Sant Feliu de Pallerols |
| Montgat | Puigcerdà | Sant Feliu Sasserra |
| Montmeló | Puigdàlber | Sant Fost de Campsentelles |
| Montoliu de Lleida | Puigpelat | Sant Fruitós de Bages |
| Montornès del Vallès | Puig-reig | Sant Gregori |
| Mont-ras | Puigverd de Lleida | Sant Guim de Freixenet |
| Mont-roig del Camp | Quart | Sant Hilari Sacalm |
| Móra d'Ebre | Querol | Sant Hipòlit de Voltregà |
| Móra la Nova | Rasquera | Sant Iscle de Vallalta |
| Muntanyola | Rellinars | Sant Jaume de Llierca |
| Naut Aran | Reus | Sant Jaume dels Domenys |
| Navarces | Rialp | Sant Jaume d'Enveja |
| Navàs | Riba-roja d'Ebre | Sant Joan de les Abadesses |
| Navata | Ribera d'Urgellet | Sant Joan de Mollet |
| Òdena | Ribes de Freser | Sant Joan de Vilatorrada |
| Olèrdola | Riells i Viabrea | Sant Joan Despí |
| Olesa de Bonesvalls | Ripoll | Sant Joan les Fonts |
| Olesa de Montserrat | Ripollet | Sant Jordi Desvalls |
| Oliana | Riudarenes | Sant Julià de Ramis |
| Olius | Riudecanyes | Sant Julià de Vilatorrada |
| Olivella | Riudecols | Sant Julià del Llor i Bonmatí |
| Olost | Riudellots de la Selva | Sant Just Desvern |
| Olot | Riudoms | Sant Llorenç de Morunys |
| Olvan | Roda de Barà | Sant Llorenç d'Hortons |
| Organyà | Roda de Ter | Sant Llorenç Savall |
| Orià | Rodonyà | Sant Martí de Centelles |
| Òrrius | Roquetes | Sant Martí de Llémena |
| Os de Balaguer | Roses | Sant Martí de Riucorb |
| Pacs del Penedès | Rosselló | Sant Martí de Tous |
| Palafolls | Rubí | Sant Martí Sarroca |
| Palafugell | Sabadell | Sant Mateu de Bages |
| Palamós | Sallent | Sant Miquel de Fluvià |
| Palau-saverdera | Salomó | Sant Pau de Segúries |

| | | |
|------------------------------|-----------------------------|------------------------|
| Sant Pere de Riudebitlles | Tàrrega | Vilafant |
| Sant Pere de Torelló | Teià | Vilafranca del Penedès |
| Sant Pere de Vilamajor | Térmens | Vilajuïga |
| Sant Pere Pescador | Terrassa | Vilalba dels Arcs |
| Sant Pol de Mar | Tiana | Vilalba Sasserra |
| Sant Quintí de Mediona | Tivenys | Vilaller |
| Sant Quirze de Besora | Tivissa | Vilallonga del Camp |
| Sant Quirze del Vallès | Tona | Vilamalla |
| Sant Quirze Safaja | Torà | Vilanova de Bellpuig |
| Sant Ramon | Tordera | Vilanova de la Barca |
| Sant Sadurní d'Anoia | Torelló | Vilanova de Segrià |
| Sant Salvador de Guardiola | Tornabous | Vilanova del Camí |
| Sant Vicenç de Castellet | Torredembarra | Vilanova del Vallès |
| Sant Vicenç de Montalt | Torrefarrera | Vilanova d'Escornalbou |
| Sant Vicenç de Torelló | Torrefeta i Florejacs | Vilanova i la Geltrú |
| Sant Vicenç dels Horts | Torregrossa | Vilaplana |
| Santa Bàrbara | Torrelameu | Vila-rodona |
| Santa Coloma de Cervelló | Torrelavit | Vila-sacra |
| Santa Coloma de Farners | Torrelles de Foix | Vila-sana |
| Santa Coloma de Gramenet | Torrelles de Llobregat | Vila-seca |
| Santa Coloma de Queralt | Torres de Segre | Vilassar de Dalt |
| Santa Cristina d'Aro | Torroella de Fluvià | Vilassar de Mar |
| Santa Eugènia de Berga | Torroella de Montgrí | Vilobí del Penedès |
| Santa Eulàlia de Riuprimer | Tortellà | Vilobí d'Onyar |
| Santa Eulàlia de Ronçana | Tortosa | Vimbodí i Poblet |
| Santa Margarida de Montbui | Tossa de Mar | Vinaixa |
| Santa Margarida i els Monjos | Tremp | Vinyols i els Arcs |
| Santa Maria de Corcó | Ullà | Xerta |
| Santa Maria de Martorelles | Ullastrell | |
| Santa Maria de Palautordera | Ulldecona | |
| Santa Maria d'Oló | Vacarisses | |
| Santa Oliva | Vallbona d'Anoia | |
| Santa Pau | Vallfogona de Balaguer | |
| Santa Perpètua de Mogoda | Vallgorguina | |
| Santa Susanna | Vallirana | |
| Santpedor | Vall-llobrega | |
| Sarral | Vallmoll | |
| Sarrià de Ter | Vallromanes | |
| Saus, Camallera i Llampaias | Valls | |
| Sentmenat | Vandellòs i l'Hospitalet de | |
| Serinyà | l'Infant | |
| Seròs | Ventalló | |
| Seva | Verdú | |
| Sidamon | Verges | |
| Sils | Vic | |
| Sitges | Vidreres | |
| Solivella | Vielha e Mijaran | |
| Solsona | Vilabella | |
| Sort | Vilabertran | |
| Soses | Vilablareix | |
| Subirats | Vilada | |
| Sudanell | Viladecans | |
| Súria | Viladecavalls | |
| Taradell | Vilademuls | |
| Tarragona | Viladrau | |

Annex 4

Univers d'estudi. Els municipis inclosos en l'edició de 2008 van ser els següents (identificats en vermell els municipis més grans de 5.000 habitants):

| | | |
|-------------------------|----------------------|--------------------------|
| Abrera | Banyeres del Penedès | Camarasa |
| Àger | Banyoles | Camarles |
| Agramunt | Barbens | Cambrils |
| Agullana | Barberà de la Conca | Camós |
| Aiguafreda | Barberà del Vallès | Campdevàno |
| Aiguamúrcia | Bàscara | Camprodon |
| Aiguaviva | Batea | Canet d'Adri |
| Aitona | Begues | Canet de Mar |
| Albatàrrec | Begur | Canovelles |
| Albesa | Belianes | Cànoves i Samalús |
| Albinyana | Bellcaire d'Empordà | Canyelles |
| Albons | Bellcaire d'Urgell | Capellades |
| Alcanar | Bell-lloc d'Urgell | Capmany |
| Alcarràs | Bellpuig | Cardedeu |
| Alcoletge | Bellvei | Cardona |
| Alcover | Bellver de Cerdanya | Carme |
| Aldover | Bellví | Cassà de la Selva |
| Alella | Benavent de Segrià | Casserres |
| Alfarràs | Benifalset | Castellar del Vallès |
| Alforja | Benissanet | Castellbell i el Vilar |
| Alguaire | Berga | Castellbisbal |
| Almacelles | Besalú | Castellcir |
| Almenar | Bescanó | Castelldans |
| Almóster | Bigues i Riells | Castelldefels |
| Alp | Blanes | Castellet i la Gornal |
| Alpicat | Bonastre | Castellfollit de la Roca |
| Altafulla | Bordils | Castellgalí |
| Amer | Borrassà | Castellnou de Bages |
| Amposta | Borredà | Castellnou de Seana |
| Anglès | Bossòst | Castelló de Farfanya |
| Anglesola | Bot | Castelló d'Empúries |
| Arbeca | Botarell | Castell-Platja d'Aro |
| Arbúcies | Bràfim | Castellserà |
| Arenys de Mar | Breda | Castellterçol |
| Arenys de Munt | Cabanes | Castellvell del Camp |
| Argentona | Cabra del Camp | Castellví de la Marca |
| Artés | Cabrera d'Anoia | Castellví de Rosanes |
| Artesa de Lleida | Cabrera de Mar | Celrà |
| Artesa de Segre | Cabriils | Centelles |
| Ascó | Cadaqués | Cercs |
| Avià | Calaf | Cerdanyola del Vallès |
| Avinyó | Calafell | Cervelló |
| Avinyonet de Puigventós | Calders | Cervera |
| Avinyonet del Penedès | Caldes de Malavella | Cervià de les Garrigues |
| Badalona | Caldes de Montbui | Cervià de Ter |
| Badia del Vallès | Caldes d'Estrac | Colera |
| Bagà | Calella | Coll de Nargó |
| Balaguer | Calldetenes | Collbató |
| Balenya | Callús | Constantí |
| Balsareny | Calonge | Corbera de Llobregat |

| | | |
|---|-------------------------------|---------------------------|
| Corbera d'Ebre | Fortià | La Torre de l'Espanyol |
| Corbins | Gandesa | La Vall de Bianya |
| Corçà | Garcia | La Vall de Boí |
| Cornellà de Llobregat | Garriguella | La Vall d'en Bas |
| Cornellà del Terri | Gavà | L'Albi |
| Cornudella de Montsant | Gelida | L'Aldea |
| Creixell | Gimenells i el Pla de la Font | L'Aleixar |
| Cruïlles, Monells i Sant Sadurní de l'Heura | Ginestar | L'Ametlla de Mar |
| Cubelles | Girona | L'Ametlla del Vallès |
| Cunit | Gironella | L'Ampolla |
| Darnius | Godall | L'Arboç |
| Deltebre | Golmés | L'Armentera |
| Dosrius | Granollers | Les |
| El Bruc | Gualba | Les Borges Blanques |
| El Catllar | Guardiola de Berguedà | Les Borges del Camp |
| El Far d'Empordà | Guissona | Les Cabanyes |
| El Masnou | Gurb | Les Franqueses del Vallès |
| El Masroig | Horta de Sant Joan | Les Masies de Roda |
| El Montmell | Hostalric | Les Masies de Voltregà |
| El Morell | Igualada | Les Planes d'Hostoles |
| El Palau d'Anglesola | Isona i Conca Dellà | Les Preses |
| El Papiol | Ivars d'Urgell | Les Valls de Valira |
| El Perelló | Jorba | L'Escala |
| El Pinell de Brai | Juncosa | L'Espluga de Francolí |
| El Pla de Santa Maria | Juneda | L'Hospitalet de Llobregat |
| El Pla del Penedès | La Bisbal del Penedès | Linyola |
| El Poal | La Bisbal d'Empordà | Lladó |
| El Pont d'Armentera | La Cellera de Ter | Llagostera |
| El Pont de Suert | La Fatarella | Llambilles |
| El Pont de Vilomara i Rocafort | La Fuliola | Llanars |
| El Port de la Selva | La Galera | Llançà |
| El Prat de Llobregat | La Garriga | Llardecans |
| El Vendrell | La Granada | Lleida |
| Els Alamús | La Granadella | Llers |
| Els Hostalets de Pierola | La Granja d'Escarp | Lliçà d'Amunt |
| Els Pallaresos | La Jonquera | Lliçà de Vall |
| Els Plans de Sió | La Llacuna | Llinars del Vallès |
| Els Prats de Rei | La Llagosta | Llívia |
| Esparreguera | La Palma de Cervelló | Llorenç del Penedès |
| Esplugues de Llobregat | La Pobla de Claramunt | Lloret de Mar |
| Esterri d'Àneu | La Pobla de Lillet | Maçanet de Cabrenys |
| Falset | La Pobla de Mafumet | Maçanet de la Selva |
| Figaró-Montmany | La Pobla de Montornès | Maials |
| Figueres | La Pobla de Segur | Malgrat de Mar |
| Flaçà | La Portella | Manlleu |
| Flix | La Riba | Manresa |
| Fogars de la Selva | La Riera de Gaià | Marçà |
| Folgueroles | La Roca del Vallès | Martorell |
| Fondarella | La Secuita | Martorelles |
| Fonollosa | La Selva del Camp | Mas de Barberans |
| Fontcoberta | La Sénia | Masdenverge |
| Font-rubí | La Sentiu de Sió | Masllorenç |
| Forallac | La Seu d'Urgell | Maspujols |
| Fornells de la Selva | La Torre de Cabdella | Masquefa |
| | La Torre de Claramunt | Massalcoreig |

| | | |
|--------------------------|---------------------------|-------------------------------|
| Massanes | Parets del Vallès | Sant Bartomeu del Grau |
| Matadepera | Pau | Sant Boi de Llobregat |
| Mataró | Paüls | Sant Boi de Lluçanès |
| Mediona | Penelles | Sant Carles de la Ràpita |
| Menàrguens | Perafort | Sant Cebrià de Vallalta |
| Miralcamp | Peralada | Sant Celoni |
| Miravet | Piera | Sant Climent de Llobregat |
| Moià | Pineda de Mar | Sant Climent Sescebes |
| Molins de Rei | Polinyà | Sant Cugat del Vallès |
| Mollerussa | Pontons | Sant Cugat Sesgarrigues |
| Mollet del Vallès | Ponts | Sant Esteve de Palautordera |
| Monistrol de Calders | Porqueres | Sant Esteve Sesrovires |
| Monistrol de Montserrat | Portbou | Sant Feliu de Buixalleu |
| Montagut i Oix | Prades | Sant Feliu de Codines |
| Montblanc | Pratdip | Sant Feliu de Guíxols |
| Montbrió del Camp | Prats de Lluçanès | Sant Feliu de Llobregat |
| Montcada i Reixac | Preixens | Sant Feliu de Pallers |
| Montellà i Martinet | Premià de Dalt | Sant Feliu Sasserra |
| Montesquiu | Premià de Mar | Sant Fost de Campsentelles |
| Montferrer i Castellbò | Puigcerdà | Sant Fruitós de Bages |
| Montgai | Puigpelat | Sant Gregori |
| Montgat | Puig-reig | Sant Guim de Freixenet |
| Montmeló | Puigverd de Lleida | Sant Hilari Sacalm |
| Montoliu de Lleida | Quart | Sant Hipòlit de Voltregà |
| Montornès del Vallès | Querol | Sant Iscle de Vallalta |
| Mont-ras | Rasquera | Sant Jaume de Llierca |
| Mont-roig del Camp | Rellinars | Sant Jaume dels Domenys |
| Móra d'Ebre | Reus | Sant Jaume d'Enveja |
| Móra la Nova | Rialp | Sant Joan de les Abadesses |
| Muntanyola | Riba-roja d'Ebre | Sant Joan de Mollet |
| Naut Aran | Ribera d'Urgellet | Sant Joan de Vilatorrada |
| Navarces | Ribes de Freser | Sant Joan Despí |
| Navàs | Riells i Viabrea | Sant Joan les Fonts |
| Navata | Ripoll | Sant Jordi Desvalls |
| Òdena | Ripollet | Sant Julià de Ramis |
| Olèrdola | Riudarenes | Sant Julià de Vilatorrada |
| Olesa de Bonesvalls | Riudecanyes | Sant Julià del Llor i Bonmatí |
| Olesa de Montserrat | Riudecols | Sant Just Desvern |
| Oliana | Riudellots de la Selva | Sant Llorenç de Morunys |
| Olius | Riudoms | Sant Llorenç d'Hortons |
| Olivella | Roda de Barà | Sant Llorenç Savall |
| Olost | Roda de Ter | Sant Martí de Centelles |
| Olot | Rodonyà | Sant Martí de Llèmena |
| Olvan | Roquetes | Sant Martí de Riucorb |
| Organyà | Roses | Sant Martí de Tous |
| Oristà | Rosselló | Sant Martí Sarroca |
| Os de Balaguer | Rubí | Sant Mateu de Bages |
| Pacs del Penedès | Sabadell | Sant Miquel de Fluvià |
| Palafolls | Sallent | Sant Pau de Segúries |
| Palafrugell | Salou | Sant Pere de Ribes |
| Palamós | Salt | Sant Pere de Riudebitlles |
| Palau-saverdera | Sant Adrià de Besòs | Sant Pere de Torelló |
| Palau-solità i Plegamans | Sant Andreu de la Barca | Sant Pere de Vilamajor |
| Pallejà | Sant Andreu de Llavaneres | Sant Pere Pescador |
| Pals | Sant Antoni de Vilamajor | Sant Pol de Mar |

| | | |
|------------------------------|-----------------------------|------------------------|
| Sant Quintí de Mediona | Tivenys | Vilaller |
| Sant Quirze de Besora | Tivissa | Vilallonga del Camp |
| Sant Quirze del Vallès | Tona | Vilamalla |
| Sant Quirze Safaja | Torà | Vilanova de Bellpuig |
| Sant Ramon | Tordera | Vilanova de la Barca |
| Sant Sadurní d'Anoia | Torelló | Vilanova de Segrià |
| Sant Salvador de Guardiola | Tornabous | Vilanova del Camí |
| Sant Vicenç de Castellet | Torredembarra | Vilanova del Vallès |
| Sant Vicenç de Montalt | Torrefarrera | Vilanova d'Escornalbou |
| Sant Vicenç de Torelló | Torrefeta i Florejacs | Vilanova i la Geltrú |
| Sant Vicenç dels Horts | Torregrossa | Vilaplana |
| Santa Bàrbara | Torrelameu | Vila-rodona |
| Santa Coloma de Cervelló | Torrelavit | Vila-sacra |
| Santa Coloma de Farners | Torrelles de Foix | Vila-sana |
| Santa Coloma de Gramenet | Torrelles de Llobregat | Vila-seca |
| Santa Coloma de Queralt | Torres de Segre | Vilassar de Dalt |
| Santa Cristina d'Aro | Torroella de Fluvià | Vilassar de Mar |
| Santa Eugènia de Berga | Torroella de Montgrí | Vilobí del Penedès |
| Santa Eulàlia de Riuprimer | Tortellà | Vilobí d'Onyar |
| Santa Eulàlia de Ronçana | Tortosa | Vimbodí i Poblet |
| Santa Margarida de Montbui | Tossa de Mar | Vinaixa |
| Santa Margarida i els Monjos | Tremp | Vinyols i els Arcs |
| Santa Maria de Corcó | Ullà | Xerta |
| Santa Maria de Martorelles | Ullastrell | |
| Santa Maria de Palautordera | Ulldecona | |
| Santa Maria d'Oló | Vacarisses | |
| Santa Oliva | Vallbona d'Anoia | |
| Santa Pau | Vallfogona de Balaguer | |
| Santa Perpètua de Mogoda | Vallgorguina | |
| Santa Susanna | Vallirana | |
| Santpedor | Vall-llobrega | |
| Sarral | Vallmoll | |
| Sarrià de Ter | Vallromanes | |
| Saus, Camallera i Llampaias | Valls | |
| Sentmenat | Vandellòs i l'Hospitalet de | |
| Serinyà | l'Infant | |
| Seròs | Ventalló | |
| Seva | Verdú | |
| Sidamon | Verges | |
| Sils | Vic | |
| Sitges | Vidreres | |
| Solivella | Vielha e Mijaran | |
| Solsona | Vilabella | |
| Sort | Vilabertran | |
| Soses | Vilablareix | |
| Subirats | Vilada | |
| Sudanell | Viladecans | |
| Súria | Viladecavalls | |
| Taradell | Vilademuls | |
| Tarragona | Viladrau | |
| Tàrrrega | Vilafant | |
| Teià | Vilafranca del Penedès | |
| Térmens | Vilajuïga | |
| Terrassa | Vilalba dels Arcs | |
| Tiana | Vilalba Sasserra | |

