

OBSERVATORI DE GOVERN LOCAL

Comarca

Conca de Barberà

OBSCAT6



<b>Comarca</b>	Conca de Barberà
<b>Província</b>	Tarragona



## Taula de continguts

<b>Presentació</b>	7
<b>1 Estructura i funcionament polític i administratiu</b>	11
1.1. Estructura i funcionament polític	11
1.2. Distribució de competències	15
1.3. Recursos humans	16
1.4. Participació ciutadana	19
<b>2 Ens instrumentals, cooperació, col·laboració i coordinació administrativa</b>	20
<b>3 Serveis públics</b>	22
3.1. Prestació i gestió de serveis públics	22
<b>4 Informació econòmica</b>	30
4.1. Pressupost municipal d'ingressos	30
4.2. Pressupost municipal de despeses	34
4.3. Compte financer	37
4.4. Gestió econòmica i pressupostària	39
<b>Annexos</b>	41



## Presentació

El compromís de la Fundació Carles Pi i Sunyer amb el món local es manifesta en molts dels projectes que s'han impulsat al llarg de la seva història. En concret, des del 2003 el projecte de l'Observatori de Govern Local fa un seguiment periòdic del mapa municipal català i intenta aportar eines de suport als responsables dels ajuntaments. Aquesta defensa dels valors inherents a la pluralitat municipal es refermen en aquest període de crisi i en el context actual de modificació normativa, tant del marc jurídic estatal com del català. Considerem que, en aquestes circumstàncies complexes, és particularment important disposar d'informació rigorosa i de mecanismes que permetin detectar les necessitats i les característiques del món local.

Aquest document constitueix un informe complementari de la sisena edició de l'Observatori de Govern Local on hem agrupat tota la informació per comarques, per tal de facilitar la comparació entre municipis que comparteixen característiques territorials.

Si teniu cap qüestió o necessiteu cap aclariment, no dubteu en posar-vos en contacte amb nosaltres. Com sempre, la col·laboració i la confiança mútua són una de les peces fonamentals d'aquest projecte. Alhora, sabeu que podeu demanar altres informes complementaris i estudis específics que vosaltres considereu interessants.

Equip de l'Observatori de Govern Local  
Barcelona, maig de 2014



Informe complementari  
Conca de Barberà



## 1 ESTRUCTURA I FUNCIONAMENT POLÍTIC I ADMINISTRATIU

### 1.1. Estructura i funcionament polític

#### 1. Periodicitat del Ple. Percentatge de municipis per a cadascuna de les periodicitats. [n=9]

	Mensual	Bimestral	Trimestral	Altres
Conca de Barberà	11,1	11,1	77,8	0,0

#### 2. Percentatge de municipis que tenen assignada una indemnització per assistència al Ple. [n=9]

Conca de Barberà	66,7
------------------	------

#### 3. Percentatge de municipis segons si s'han establert diferències en les quanties de les indemnitzacions per assistència al Ple. [n=6]

	Indemnitzacions iguals	Indemnitzacions diferents
Conca de Barberà	100,0	0,0

#### 4. Indemnitzacions per assistència al Ple quan les quanties establertes són iguals per a tots els regidors (€/sessió). [n=6]

Mínim de la comarca	15,0
Màxim de la comarca	100,0
Conca de Barberà	61,7

#### 5. Percentatge de municipis que tenen Junta de Govern Local. [n=9]

Conca de Barberà	55,6
------------------	------

#### 6. Periodicitat de la Junta de Govern Local. Percentatge de municipis per a cadascuna de les periodicitats. [n=5]

	Setmanal	Quinzenal	Mensual	Altres
Conca de Barberà	20,0	60,0	20,0	0,0

**7. Percentatge de municipis que tenen assignada una indemnització per assistència a la Junta de Govern Local. [n=5]**

Conca de Barberà	80,0
------------------	------

**8. Percentatge de municipis segons si s'han establert diferències en les quanties de les indemnitzacions per assistència a la Junta de Govern Local. [n=4]**

	Indemnitzacions iguals	Indemnitzacions diferents
Conca de Barberà	100,0	0,0

**9. Indemnitzacions per assistència a la Junta de Govern Local quan les quanties establertes són iguals per a tots els regidors (€/sessió). [n=4]**

Mínim de la comarca	35,0
Màxim de la comarca	75,0
Conca de Barberà	48,8

**10. Percentatge de municipis que tenen assignada una indemnització per assistència a les comissions informatives. [n=9]**

Conca de Barberà	33,3
------------------	------

**11. Percentatge de municipis segons si s'han establert diferències en les quanties de les indemnitzacions per assistència a les comissions informatives. [n=3]**

	Indemnitzacions iguals	Indemnitzacions diferents
Conca de Barberà	100,0	0,0

**12. Indemnitzacions per assistència a les comissions informatives quan les quanties establertes són iguals per a tots els regidors (€/sessió). [n=3]**

Mínim de la comarca	12,0
Màxim de la comarca	75,0
Conca de Barberà	35,7

**13. Percentatge de municipis on els grups municipals reben una assignació econòmica pel seu funcionament. [n=9]**

Conca de Barberà	22,2
------------------	------

**14. Presència de dones als consistoris municipals. Percentatge de dones a cadascun dels òrgans següents: Alcaldia, Tinents d'Alcalde, Ple, Junta de Govern Local i equip de govern. [n=9]**

	Alcaldia [n=9]	TA [n=9]	Ple [n=9]	JGL [n=5]	EG [n=9]
Conca de Barberà	0,0	52,6	27,2	37,5	31,5

**15. Tipus de dedicació de l'Alcalde. Percentatge d'alcaldes amb dedicació exclusiva, parcial i sense dedicació. [n=9]**

	Exclusiva	Parcial	Sense dedicació
Conca de Barberà	22,2	33,3	44,4

**16. Remuneracions de l'Alcalde amb dedicació exclusiva (€ bruts anuals). [n=2]**

Mínim de la comarca	17.505,7
Màxim de la comarca	17.505,7
Conca de Barberà	17.505,7

**17. Remuneracions de l'Alcalde amb dedicació parcial (€ bruts anuals). [n=3]**

Mínim de la comarca	4.300,0
Màxim de la comarca	30.145,8
Conca de Barberà	15.858,4

**18. Percentatge d'alcaldes que ocupen algun càrrec en una altra institució o organisme públic no depenent de l'Ajuntament. [n=9]**

Conca de Barberà	77,8
------------------	------

**19. Mitjana del número de regidors dels grups de govern amb dedicació exclusiva, parcial i sense dedicació. [n=9]**

	Exclusiva	Parcial	Sense dedicació
Conca de Barberà	0,0	0,4	4,6

**20. Tipus de dedicació dels regidors dels grups de govern. Percentatge de regidors amb dedicació exclusiva, parcial i sense dedicació. [n=9]**

	Exclusiva	Parcial	Sense dedicació
Conca de Barberà	0,0	8,9	91,1

**21. Remuneracions dels regidors dels grups de govern amb dedicació exclusiva (€ bruts anuals). [n=0]**

Mínim de la comarca	
Màxim de la comarca	
Conca de Barberà	

**22. Remuneracions dels regidors dels grups de govern amb dedicació parcial (€ bruts anuals). [n=3]**

Mínim de la comarca	4.300,0
Màxim de la comarca	9.000,0
Conca de Barberà	6.907,9

## 1.2. Distribució de competències

### 23. Delegació de competències del Ple. Percentatge de municipis que han delegat les competències del Ple en cadascun d'aquests òrgans. [n=9]

Junta de Govern Local	55,6
Alcalde	0,0
No delega	44,4

### 24. Delegació de competències de l'Alcalde. Percentatge de municipis que han delegat les competències de l'Alcalde en cadascun d'aquests òrgans. [n=9]

Junta de Govern Local	44,4
Tinents d'Alcalde	33,3
Regidors del seu grup	33,3
Regidors d'un altre grup	0,0
Ple	0,0
No delega	44,4

### 1.3. Recursos humans

#### 25. Percentatge de municipis que tenen Reglament Orgànic Municipal aprovat. [n=9]

Conca de Barberà	22,2
------------------	------

#### 26. Percentatge de municipis on les figures de secretari i interventor existeixen per separat. [n=9]

Conca de Barberà	11,1
------------------	------

#### 27. Percentatge de secretaris i secretaris-interventors segons la seva situació: funcionaris d'habilitació estatal, funcionaris accidentals, funcionaris interins o altres situacions. [n=9]

	Habilitació estatal	Funcionaris accidentals	Funcionaris interins	Altres
Conca de Barberà	66,7	22,2	11,1	0,0

#### 28. Percentatge de funcionaris i personal contractat en règim laboral sobre el total de personal al servei de l'Ajuntament.

	Funcionaris		
	2008 [n=7]	2010 [n=8]	2012 [n=9]
Mínim de la comarca	0,0	9,1	12,5
Màxim de la comarca	28,8	30,6	42,9
Conca de Barberà	23,9	27,2	26,0

	Laborals		
	2008 [n=7]	2010 [n=8]	2012 [n=9]
Mínim de la comarca	71,2	69,4	57,1
Màxim de la comarca	100,0	90,9	87,5
Conca de Barberà	76,1	72,8	74,0

**29. Percentatge de funcionaris segons escala (habilitació estatal, administració general i administració especial). [n=9]**

	Habilitació estatal	Administració general	Administració especial
Mínim de la comarca	5,0	0,0	0,0
Màxim de la comarca	100,0	55,6	56,4
Conca de Barberà	12,2	41,5	45,1

**30. Percentatge de places vacants sobre el total de funcionaris. [n=9]**

Mínim de la comarca	0,0
Màxim de la comarca	100,0
Conca de Barberà	20,7

**31. Percentatge de funcionaris interins sobre el total de funcionaris.**

	2008 [n=6]	2010 [n=6]	2012 [n=8]
Mínim de la comarca	0,0	0,0	0,0
Màxim de la comarca	100,0	27,3	50,0
Conca de Barberà	22,8	5,3	18,6

**32. Percentatge de personal laboral amb contractes de duració determinada sobre el total de personal contractat en règim laboral.**

	2008 [n=7]	2010 [n=7]	2012 [n=9]
Mínim de la comarca	0,0	0,0	0,0
Màxim de la comarca	47,6	62,5	100,0
Conca de Barberà	38,1	34,0	41,0

**33. Percentatge de funcionaris interins i de personal laboral amb contractes de duració determinada sobre el total de personal al servei de l'Ajuntament.**

	2008 [n=7]	2010 [n=6]	2012 [n=8]
Mínim de la comarca	0,0	0,0	0,0
Màxim de la comarca	57,7	45,5	92,3
Conca de Barberà	34,5	26,3	23,8

**34. Percentatge de personal contractat en règim laboral amb dedicació completa i dedicació parcial.**

	2008 [n=6]	Completa 2010 [n=8]	2012 [n=8]
Mínim de la comarca	36,8	36,3	25,0
Màxim de la comarca	100,0	88,2	81,8
Conca de Barberà	71,4	47,5	54,5

	2008 [n=6]	Parcial 2010 [n=8]	2012 [n=8]
Mínim de la comarca	0,0	11,8	18,2
Màxim de la comarca	63,2	63,7	75,0
Conca de Barberà	28,6	52,5	45,5

**35. Percentatge de funcionaris de titulació superior (A+B) sobre el total de personal funcionari.**

	2008 [n=6]	2010 [n=8]	2012 [n=9]
Mínim de la comarca	0,0	0,0	0,0
Màxim de la comarca	100,0	10,3	50,0
Conca de Barberà	5,3	6,2	9,8

**36. Despesa mitjana per funcionari (€/funcionari).**

	2008 [n=7]	2010 [n=7]	2012 [n=9]
Mínim de la comarca	17.325,1	14.740,0	5.806,8
Màxim de la comarca	36.800,2	31.348,3	35.053,1
Conca de Barberà	22.771,0	21.353,7	21.379,6

**37. Percentatge d'ajuntaments que tenen Policia Local.**

	2008 [n=7]	2010 [n=8]	2012 [n=9]
Conca de Barberà	14,3	25,0	11,1

**38. Percentatge de personal de la Policia Local sobre el total de funcionaris. [n=9]**

Conca de Barberà	19,5
------------------	------

## 1.4. Participació ciutadana

### 39. Percentatge d'ajuntaments que tenen organismes de participació ciutadana. [n=9]

Conca de Barberà	11,1
------------------	------

### 40. Percentatge d'ajuntaments que han impulsat processos de participació ciutadana. [n=9]

Conca de Barberà	11,1
------------------	------

## 2 ENS INSTRUMENTALS, COOPERACIÓ, COL-LABORACIÓ I COORDINACIÓ ADMINISTRATIVA

### 41. Percentatge de municipis que tenen organitzacions especials desconcentrades. [n=9]

Conca de Barberà	11,1
------------------	------

### 42. Els tres serveis prestats amb més freqüència a través d'organitzacions especials desconcentrades. [n=1]

Dades insuficients per al càlcul de l'indicador per a aquesta comarca	
---	--

### 43. Percentatge de municipis que tenen organismes autònoms. [n=9]

Conca de Barberà	22,2
------------------	------

### 44. Mitjana del número d'organismes autònoms que depenen de l'Ajuntament. [n=9]

Conca de Barberà	0,2
------------------	-----

### 45. Percentatge de municipis que tenen societats mercantils amb capital íntegrament públic. [n=9]

Conca de Barberà	22,2
------------------	------

### 46. Mitjana del número de societats mercantils amb capital íntegrament públic que depenen de l'Ajuntament. [n=9]

Conca de Barberà	0,2
------------------	-----

### 47. Percentatge de municipis que tenen organismes dependents (organismes autònoms, societats mercantils, entitats públiques empresarials i/o societats mercantils de capital íntegrament públic. [n=9]

Conca de Barberà	33,3
------------------	------

**48. Mitjana del número d'organismes dependents (organismes autònoms, societats mercantils, entitats públiques empresarials i/o societats mercantils de capital integrament públic). [n=9]**

Conca de Barberà	0,4
------------------	-----

**49. Percentatge de municipis que participen en consorcis. [n=9]**

Conca de Barberà	88,9
------------------	------

**50. Mitjana del número de consorcis en què participen els municipis. [n=9]**

Conca de Barberà	1,9
------------------	-----

**51. Percentatge de municipis que participen en mancomunitats. [n=9]**

Conca de Barberà	11,1
------------------	------

**52. Mitjana del número de mancomunitats en què participen els municipis. [n=9]**

Conca de Barberà	0,1
------------------	-----

**53. Percentatge de municipis que participen en alguna mancomunitat i/o consorci. [n=9]**

Conca de Barberà	88,9
------------------	------

**54. Mitjana del número de mancomunitats i/o consorcis en què participa cada municipi. [n=9]**

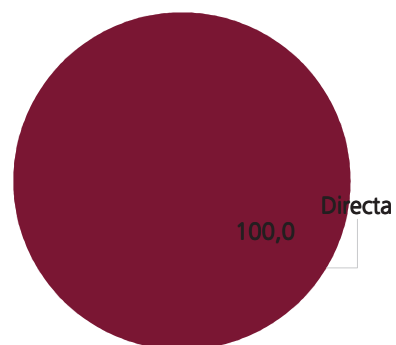
Conca de Barberà	2,0
------------------	-----

### 3 SERVEIS PÚBLICS

#### 3.1. Prestació i gestió de serveis públics

##### 55. Prestació i forma de gestió del servei municipal d'enllumenat públic.

Prestació [n=9]		Gestió [n=9]	
Sí	100,0	Directa	100,0
No	0,0	Indirecta	0,0
Delegada o dispensada	0,0	Directa i indirecta	0,0



##### 56. Prestació i forma de gestió del servei municipal de cementiri.

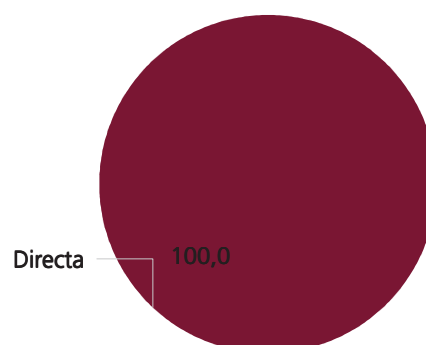
Prestació [n=9]		Gestió [n=9]	
Sí	100,0	Directa	88,9
No	0,0	Indirecta	11,1
Delegada o dispensada	0,0	Directa i indirecta	0,0

**57. Prestació i forma de gestió del servei municipal de recollida de residus.**

Prestació [n=9]		Gestió [n=0]	
Sí	0,0	Directa	
No	0,0	Indirecta	
Delegada o dispensada	100,0	Directa i indirecta	

**58. Prestació i forma de gestió del servei municipal de neteja viària.**

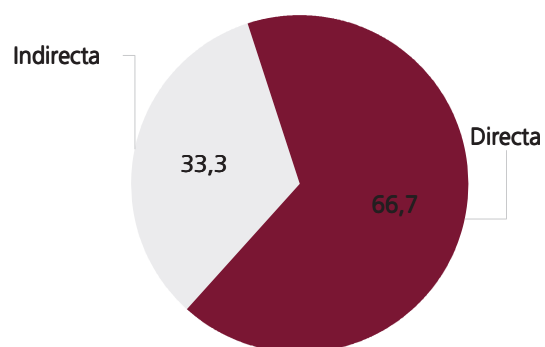
Prestació [n=9]		Gestió [n=9]	
Sí	100,0	Directa	100,0
No	0,0	Indirecta	0,0
Delegada o dispensada	0,0	Directa i indirecta	0,0



**59. Prestació i forma de gestió del servei municipal d'abastament d'aigua potable.**

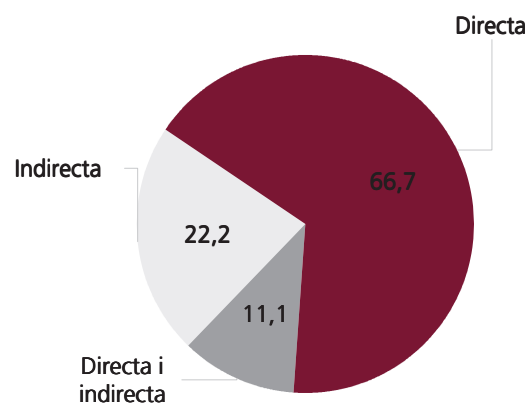
Prestació [n=9]	
Sí	100,0
No	0,0
Delegada o dispensada	0,0

Gestió [n=9]	
Directa	66,7
Indirecta	33,3
Directa i indirecta	0,0

**60. Prestació i forma de gestió del servei municipal de clavegueram.**

Prestació [n=9]	
Sí	100,0
No	0,0
Delegada o dispensada	0,0

Gestió [n=9]	
Directa	66,7
Indirecta	22,2
Directa i indirecta	11,1



**61. Prestació i forma de gestió del servei municipal d'accés als nuclis de població.**

Prestació [n=9]		Gestió [n=9]	
Sí	100,0	Directa	100,0
No	0,0	Indirecta	0,0
Delegada o dispensada	0,0	Directa i indirecta	0,0

**62. Prestació i forma de gestió del servei municipal de pavimentació.**

Prestació [n=9]		Gestió [n=9]	
Sí	100,0	Directa	100,0
No	0,0	Indirecta	0,0
Delegada o dispensada	0,0	Directa i indirecta	0,0

**63. Prestació i forma de gestió del servei municipal de control d'aliments i begudes.**

Prestació [n=9]		Gestió [n=2]	
Sí	22,2	Directa	100,0
No	33,3	Indirecta	0,0
Delegada o dispensada	44,4	Directa i indirecta	0,0

**64. Prestació i forma de gestió del servei municipal de parc públic.**

Prestació [n=9]		Gestió [n=9]	
Sí	100,0	Directa	100,0
No	0,0	Indirecta	0,0
Delegada o dispensada	0,0	Directa i indirecta	0,0

**65. Prestació i forma de gestió del servei municipal de biblioteca pública.**

Prestació [n=9]		Gestió [n=5]	
Sí	55,6	Directa	100,0
No	44,4	Indirecta	0,0
Delegada o dispensada	0,0	Directa i indirecta	0,0

**66. Prestació i forma de gestió del servei municipal de mercat.**

Prestació [n=9]		Gestió [n=2]	
Sí	22,2	Directa	100,0
No	77,8	Indirecta	0,0
Delegada o dispensada	0,0	Directa i indirecta	0,0

**67. Prestació i forma de gestió del servei municipal de recollida selectiva.**

Prestació [n=9]		Gestió [n=0]	
Sí	0,0	Directa	
No	0,0	Indirecta	
Delegada o dispensada	100,0	Directa i indirecta	

**68. Prestació i forma de gestió del servei municipal de protecció civil.**

Prestació [n=9]		Gestió [n=6]	
Sí	77,8	Directa	100,0
No	22,2	Indirecta	0,0
Delegada o dispensada	0,0	Directa i indirecta	0,0

**69. Prestació i forma de gestió del servei municipal de prestació de serveis socials.**

Prestació [n=9]		Gestió [n=0]	
Sí	0,0	Directa	
No	0,0	Indirecta	
Delegada o dispensada	100,0	Directa i indirecta	

**70. Prestació i forma de gestió del servei municipal d'instal·lacions esportives d'ús públic.**

Prestació [n=9]		Gestió [n=1]	
Sí	100,0	Directa	0,0
No	0,0	Indirecta	0,0
Delegada o dispensada	0,0	Directa i indirecta	100,0

**71. Prestació i forma de gestió del servei municipal de transport col·lectiu urbà de viatgers.**

Prestació [n=9]		Gestió [n=0]	
Sí	0,0	Directa	
No	88,9	Indirecta	
Delegada o dispensada	11,1	Directa i indirecta	

**72. Prestació i forma de gestió del servei municipal de protecció del medi.**

Prestació [n=9]		Gestió [n=7]	
Sí	88,9	Directa	100,0
No	11,1	Indirecta	0,0
Delegada o dispensada	0,0	Directa i indirecta	0,0

**73. Prestació i forma de gestió del servei d'escola/conservatoris de música.**

Prestació	2010 [n=7]	2012 [n=9]
Sí	42,9	33,3
No	57,1	66,7
Delegada o dispensada	0,0	0,0

**Gestió [n=3]**

Directa	100,0
Indirecta	0,0
Directa i indirecta	0,0

**74. Prestació i forma de gestió del servei d'escola bressol.**

Prestació	2010 [n=7]	2012 [n=9]
Sí	71,4	66,7
No	28,6	33,3
Delegada o dispensada	0,0	0,0

**Gestió [n=6]**

Directa	83,3
Indirecta	16,7
Directa i indirecta	0,0

**75. Prestació i forma de gestió del servei d'escoles d'adults.**

Prestació	2010 [n=7]	2012 [n=9]
Sí	14,3	11,1
No	85,7	88,9
Delegada o dispensada	0,0	0,0

**Gestió [n=1]**

Directa	100,0
Indirecta	0,0
Directa i indirecta	0,0

**76. Prestació i forma de gestió del servei de residència de gent gran.**

Prestació	2010 [n=7]	2012 [n=9]
Sí	14,3	11,1
No	85,7	77,8
Delegada o dispensada	0,0	11,1

**Gestió [n=0]**

Directa
Indirecta
Directa i indirecta

## 4 INFORMACIÓ ECONÒMICA

### 4.1. Pressupost municipal d'ingressos

#### 77. Ingressos capítols I i II per habitant (€/habitant).

	2008 [n=7]	2010 [n=8]	2012 [n=9]
Mínim de la comarca	207,3	194,9	251,4
Màxim de la comarca	476,5	408,2	423,7
Conca de Barberà	349,8	318,0	345,3

#### 78. Ingressos capítol III per habitant (€/habitant).

	2008 [n=7]	2010 [n=8]	2012 [n=9]
Mínim de la comarca	100,5	135,0	124,7
Màxim de la comarca	616,0	710,5	435,3
Conca de Barberà	273,2	302,5	224,1

#### 79. Ingressos impositius per habitant (€/habitant).

	2008 [n=7]			
	IBI	IVTM	IIVTNU	IAE
Mínim de la comarca	108,6	41,6	0,0	10,8
Màxim de la comarca	209,5	80,0	10,3	57,6
Conca de Barberà	159,3	59,9	5,6	36,1

	2010 [n=7]			
	IBI	IVTM	IIVTNU	IAE
Mínim de la comarca	134,8	49,0	0,0	6,8
Màxim de la comarca	251,9	79,8	17,9	69,1
Conca de Barberà	195,3	64,6	7,1	38,0

	2012 [n=9]			
	IBI	IVTM	IIVTNU	IAE
Mínim de la comarca	140,2	61,3	0,0	7,5
Màxim de la comarca	276,9	84,2	16,3	159,3
Conca de Barberà	215,7	67,0	8,4	40,7

**80. Transferències corrents (capítol IV d'ingressos) per habitant (€/habitant).**

	2008 [n=7]	2010 [n=8]	2012 [n=9]
Mínim de la comarca	201,1	279,5	283,7
Màxim de la comarca	348,9	749,5	505,3
Conca de Barberà	251,1	355,6	326,0

**81. Incidència dels capítols I i II d'ingressos sobre el total del pressupost d'ingressos (percentatge sobre el total d'ingressos).**

	2008 [n=7]	2010 [n=8]	2012 [n=9]
Mínim de la comarca	20,5	11,3	13,4
Màxim de la comarca	36,7	26,7	40,5
Conca de Barberà	30,5	20,8	25,9

**82. Capacitat recaptatòria (relació entre els drets reconeguts i la recaptació líquida dels capítols I, II i III).**

	2008 [n=7]	2010 [n=7]	2012 [n=9]
Mínim de la comarca	82,4	77,3	76,3
Màxim de la comarca	89,7	88,9	91,5
Conca de Barberà	86,0	86,9	86,4

**83. Incidència de les transferències corrents (capítol IV) sobre el total del pressupost d'ingressos (percentatge sobre el total del pressupost d'ingressos).**

	2008 [n=7]	2010 [n=8]	2012 [n=9]
Mínim de la comarca	14,2	17,5	15,0
Màxim de la comarca	37,1	47,8	36,0
Conca de Barberà	21,9	23,2	24,5

**84. Distribució dels ingressos en IBI, IVTM, IIVTNU, IAE sobre el total d'impostos directes (percentatge sobre la suma dels ingressos d'IBI, IVTM, IIVTNU, IAE).**

2008 [n=7]				
	IBI	IVTM	IIVTNU	IAE
Conca de Barberà	61,1	23,0	2,1	13,8
2010 [n=7]				
	IBI	IVTM	IIVTNU	IAE
Conca de Barberà	64,0	21,2	2,3	12,5
2012 [n=9]				
	IBI	IVTM	IIVTNU	IAE
Conca de Barberà	65,0	20,2	2,5	12,3

**85. Distribució, en percentatge, dels ingressos dels capítols I, II, III, IV i V del pressupost d'ingressos sobre el total d'ingressos corrents.**

2008 [n=7]					
	Capítol I	Capítol II	Capítol III	Capítol IV	Capítol V
Conca de Barberà	29,5	10,1	30,9	28,4	1,0
2010 [n=8,00]					
	Capítol I	Capítol II	Capítol III	Capítol IV	Capítol V
Conca de Barberà	31,6	1,6	30,7	34,0	2,1
2012 [n=9]					
	Capítol I	Capítol II	Capítol III	Capítol IV	Capítol V
Conca de Barberà	36,8	1,5	24,8	36,1	0,8

**86. Distribució de les transferències de l'Estat (article 42 d'ingressos), la Comunitat Autònoma (article 45 d'ingressos) i les entitats locals (article 46 d'ingressos) sobre el total de transferències corrents (percentatge sobre les transferències corrents).**

	2008 [n=7]		
	Art. 42	Art. 45	Art. 46
Mínim de la comarca	44,7	14,5	0,0
Màxim de la comarca	85,5	52,0	11,1
Conca de Barberà	65,8	25,1	6,6

	2010 [n=7]		
	Art. 42	Art. 45	Art. 46
Mínim de la comarca	37,4	13,6	0,0
Màxim de la comarca	79,8	45,1	24,6
Conca de Barberà	55,6	33,9	8,0

	2012 [n=9]		
	Art. 42	Art. 45	Art. 46
Mínim de la comarca	35,9	17,9	2,3
Màxim de la comarca	55,3	44,2	39,8
Conca de Barberà	49,1	38,3	12,6

## 4.2. Pressupost municipal de despeses

### 87. Despesa del capítol I per habitant (€/habitant).

	2008 [n=7]	2010 [n=8]	2012 [n=9]
Mínim de la comarca	157,9	192,9	196,3
Màxim de la comarca	395,4	456,2	432,0
Conca de Barberà	288,2	357,1	359,3

### 88. Despesa del capítol II per habitant (€/habitant).

	2008 [n=7]	2010 [n=8]	2012 [n=9]
Mínim de la comarca	290,9	325,5	320,4
Màxim de la comarca	604,6	731,9	725,5
Conca de Barberà	362,0	431,7	372,3

### 89. Incidència de les transferències corrents (capítol IV de despeses) sobre el total del pressupost (percentatge sobre el total del pressupost de despesa).

	2008 [n=7]	2010 [n=8]	2012 [n=9]
Mínim de la comarca	2,1	0,2	0,5
Màxim de la comarca	5,9	7,7	9,7
Conca de Barberà	4,9	4,2	3,8

### 90. Inversions de capital per habitant (€/habitant).

	2008 [n=7]	2010 [n=8]	2012 [n=9]
Mínim de la comarca	38,9	293,2	91,6
Màxim de la comarca	1.492,7	875,0	873,6
Conca de Barberà	375,7	473,0	449,4

### 91. Inversions en noves infraestructures per habitant (€/habitant).

	2008 [n=7]	2010 [n=7]	2012 [n=9]
Mínim de la comarca	0,0	0,0	0,0
Màxim de la comarca	285,1	154,8	652,4
Conca de Barberà	106,8	105,9	228,1

**92. Incidència de la despesa corrent sobre la despesa no financera (percentatge sobre la despesa no financera).**

	2008 [n=7]	2010 [n=8]	2012 [n=9]
Mínim de la comarca	36,2	45,7	47,2
Màxim de la comarca	94,2	74,9	91,7
Conca de Barberà	65,5	64,7	64,0

**93. Incidència de la despesa de capital sobre la despesa no financera (percentatge sobre la despesa no financera).**

	2008 [n=7]	2010 [n=8]	2012 [n=9]
Mínim de la comarca	5,8	25,1	8,3
Màxim de la comarca	63,8	54,3	52,8
Conca de Barberà	34,5	35,3	36,0

**94. Estat d'execució dels pagaments (relació entre les obligacions reconegudes i els pagaments realitzats).**

	2008 [n=7]	2010 [n=7]	2012 [n=9]
Mínim de la comarca	65,7	65,6	43,9
Màxim de la comarca	97,2	90,7	99,1
Conca de Barberà	84,1	81,4	79,6

**95. Grau de compliment del pressupost de despesa (relació entre les obligacions reconegudes i la previsió definitiva).**

	2008 [n=7]	2010 [n=7]	2012 [n=9]
Mínim de la comarca	37,8	44,7	41,8
Màxim de la comarca	96,8	87,8	96,5
Conca de Barberà	50,6	59,0	61,3

**96. Distribució dels capítols I, II, III i IV sobre el total de la despesa corrent (percentatge sobre la despesa corrent).**

	2008 [n=7]			
	Capítol I	Capítol II	Capítol III	Capítol IV
Conca de Barberà	39,4	49,5	3,2	8,0
	2010 [n=8]			
	Capítol I	Capítol II	Capítol III	Capítol IV
Conca de Barberà	41,1	49,7	2,5	6,6
	2012 [n=9]			
	Capítol I	Capítol II	Capítol III	Capítol IV
Conca de Barberà	44,8	46,4	2,5	6,3

**97. Distribució del pressupost segons àrees de despesa (percentatge sobre el total de despesa). [n=409]**

	Serveis públics bàsics	Protecció i promoció social	Béns públics de caràcter preferent
Mínim de la comarca	19,1	0,5	17,2
Màxim de la comarca	59,1	13,6	46,7
Conca de Barberà	27,7	3,3	22,9
	Actuacions de caràcter econòmic	Actuacions de caràcter general	Deute públic
Mínim de la comarca	0,0	16,0	0,7
Màxim de la comarca	38,5	37,3	9,8
Conca de Barberà	15,5	24,9	5,7

### 4.3. Compte financer

#### 98. Estalvi net per habitant (€/habitant).

	2008 [n=1]	2010 [n=5]	2012 [n=9]
Mínim de la comarca	203,7	-62,2	-51,8
Màxim de la comarca	203,7	350,8	159,3
Conca de Barberà	203,7	72,8	45,2

#### 99. Ingressos corrents per habitant (€/habitant).

	2008 [n=7]	2010 [n=8]	2012 [n=9]
Mínim de la comarca	655,8	718,3	771,2
Màxim de la comarca	1.135,3	1.303,7	1.290,6
Conca de Barberà	883,1	1.031,2	902,7

#### 100. Despeses corrents per habitant (€/habitant).

	2008 [n=7]	2010 [n=8]	2012 [n=9]
Mínim de la comarca	621,2	736,7	710,8
Màxim de la comarca	895,9	1.074,4	1.111,5
Conca de Barberà	731,6	868,0	802,0

#### 101. Estalvi corrent per habitant (€/habitant).

	2008 [n=7]	2010 [n=8]	2012 [n=9]
Mínim de la comarca	23,5	-18,5	-26,0
Màxim de la comarca	239,4	350,8	229,7
Conca de Barberà	151,5	146,8	100,7

#### 102. Capacitat/necessitat de finançament per habitant (€/habitant).

	2008 [n=7]	2010 [n=8]	2012 [n=9]
Mínim de la comarca	-1.223,3	-63,9	-222,8
Màxim de la comarca	135,5	364,2	326,5
Conca de Barberà	-7,2	99,2	12,0

**103. Saldo financer per habitant (€/habitant).**

	2008 [n=7]	2010 [n=8]	2012 [n=9]
Mínim de la comarca	-121,0	-42,1	-61,9
Màxim de la comarca	64,6	281,7	218,1
Conca de Barberà	-39,3	76,6	10,9

**104. Distribució dels ingressos corrents, ingressos de capital i ingressos financers sobre el pressupost d'ingressos (percentatge sobre el total d'ingressos).**

	Ingressos corrents	2008 [n=7] Ingressos de capital	Ingressos financers
Conca de Barberà	77,0	19,7	3,3
	Ingressos corrents	2010 [n=8] Ingressos de capital	Ingressos financers
Conca de Barberà	65,3	27,0	7,7
	Ingressos corrents	2012 [n=9] Ingressos de capital	Ingressos financers
Conca de Barberà	67,8	27,2	5,0

**105. Distribució de la despesa corrent, despesa de capital i despesa financera sobre el total del pressupost de despeses (percentatge sobre el total del pressupost de despesa).**

	Despesa corrent	2008 [n=7] Despesa de capital	Despesa financera
Conca de Barberà	61,3	32,2	6,5
	Despesa corrent	2010 [n=8] Despesa de capital	Despesa financera
Conca de Barberà	62,8	34,3	2,9
	Despesa corrent	2012 [n=9] Despesa de capital	Despesa financera
Conca de Barberà	61,3	34,5	4,2

#### 4.4. Gestió econòmica i pressupostària

##### 106. Percentatge d'ajuntaments que en l'actualitat duen a terme un pla de sanejament.

	2008 [n=7]	2010 [n=7]	2012 [n=9]
Conca de Barberà	28,6	28,6	11,1

##### 107. Percentatge d'ajuntaments que l'any 2011 van tenir pròrroga pressupostària. [n=9]

Conca de Barberà	11,1
------------------	------

##### 108. Percentatge d'ajuntaments que deleguen la gestió de les figures tributàries.

	2008 [n=6]	2010 [n=8]	2012 [n=9]
Conca de Barberà	100,0	100,0	100,0

##### 109. Percentatge d'ajuntaments que han aplicat mesures d'austeritat sobre les retribucions dels electes locals aprovades al maig de 2011. [n=6]

Conca de Barberà	33,3
------------------	------

##### 110. Percentatge d'ajuntaments que han aplicat una reducció del nombre d'hores extraordinàries com a mesura d'austeritat. [n=9]

Conca de Barberà	55,6
------------------	------

##### 111. Percentatge d'ajuntaments que han aplicat una reducció en les despeses protocolàries com a mesura d'austeritat. [n=9]

Conca de Barberà	66,7
------------------	------

**112. Percentatge d'ajuntaments que han aplicat mesures d'eficiència i/o consum energètic en els edificis municipals. [n=9]**

Conca de Barberà	77,8
------------------	------

---

**113. Percentatge d'ajuntaments que han paralitzat projectes o inversions aprovats com a mesura d'austeritat. [n=9]**

Conca de Barberà	33,3
------------------	------

---

## Annex 1

(35) Percentatge de funcionaris de titulació superior (A+B) sobre personal funcionari

$$\frac{\text{funcionaris administració general (A) +} \\ \text{administració general (B) +} \\ \text{administració especial (A) +} \\ \text{administració especial (B)}}{\text{total funcionaris}} \times 100$$

(36) Despesa mitjana per funcionari (€/funcionari)

$$\frac{\text{despesa article 12}}{\text{total funcionaris}}$$

(77) Ingressos capítols I i II per habitant (€/habitant)

$$\frac{\text{ingressos capítol I + ingressos capítol II}}{\text{habitants}}$$

(78) Ingressos capítol III per habitant (€/habitant)

$$\frac{\text{ingressos capítol III}}{\text{habitants}}$$

(79) Ingressos impositius per habitant (€/habitant)

$$\frac{\text{ingressos conceptes 112+113+114 IBI}}{\text{habitants}}$$

$$\frac{\text{ingressos concepte 115 IVTM}}{\text{habitants}}$$

$$\frac{\text{ingressos concepte 116 IIVTNU}}{\text{habitants}}$$

$$\frac{\text{ingressos article 13 IAE}}{\text{habitants}}$$

(80) Transferències corrents (capítol IV d'ingressos) per habitant (€/habitant)

$$\frac{\text{ingressos capítol IV}}{\text{habitants}}$$

(81) Incidència dels capítols I i II d'ingressos sobre el total del pressupost d'ingressos

$$\frac{\text{ingressos capítol I + capítol II}}{\text{total ingressos}} \times 100$$

(82) Capacitat recaptatòria (relació entre els drets reconeguts i la recaptació líquida dels capítols I, II i III)

$$\frac{\text{recaptació líquida ingressos capítol I + capítol II + capítol III}}{\text{drets reconeguts nets ingressos capítol I + capítol II + capítol III}} \times 100$$

(83) Incidència de les transferències corrents (capítol IV ingressos) sobre el total del pressupost d'ingressos

$$\frac{\text{ingressos capítol IV}}{\text{total ingressos}} \times 100$$

(84) Distribució dels ingressos impositius sobre la suma d'impostos directes

$$\frac{\text{ingressos conceptes 112+113+114 IBI}}{\text{ingressos conceptes 112+113+114+115+116+13}} \times 100$$

$$\frac{\text{ingressos concepte 115 IVTM}}{\text{ingressos conceptes 112+113+114+115+116+13}} \times 100$$

$$\frac{\text{ingressos concepte 116 IIVTNU}}{\text{ingressos conceptes 112+113+114+115+116+13}} \times 100$$

$$\frac{\text{ingressos article 13 IAE}}{\text{ingressos conceptes 112+113+114+115+116+13}} \times 100$$

(85) Distribució en percentatges dels ingressos dels capítols I, II, III, IV i V del pressupost d'ingressos sobre el total d'ingressos corrents

$$\frac{\text{ingressos capítol I}}{\text{total ingressos corrents}} \times 100$$

$$\frac{\text{ingressos capítol II}}{\text{total ingressos corrents}} \times 100$$

$$\frac{\text{ingressos capítol III}}{\text{total ingressos corrents}} \times 100$$

$$\frac{\text{ingressos capítol IV}}{\text{total ingressos corrents}} \times 100$$

$$\frac{\text{ingressos capítol V}}{\text{total ingressos corrents}} \times 100$$

(86) Distribució de les transferències de l'Estat (art. 42), la Comunitat Autònoma (art. 45) i les entitats locals (art. 46) sobre el total de transferències corrents

$$\frac{\text{ingressos article 42}}{\text{ingressos capítol IV}} \times 100$$

$$\frac{\text{ingressos article 45}}{\text{ingressos capítol IV}} \times 100$$

$$\frac{\text{ingressos article 46}}{\text{ingressos capítol IV}} \times 100$$

(87) Despesa capítol I per habitant (€/habitant)

$$\frac{\text{despesa capítol I}}{\text{habitants}}$$

(88) Despesa capítol II per habitant (€/habitant)

$$\frac{\text{despesa capítol II}}{\text{habitants}}$$

(89) Incidència de les transferències corrents (capítol IV de despeses) sobre el total del pressupost

$$\frac{\text{despesa capítol IV}}{\text{total despeses}} \times 100$$

(90) Inversions de capital per habitant (€/habitant)

$$\frac{\text{despesa capítol VI}}{\text{habitants}}$$

(91) Inversions en noves infraestructures per habitant (€/habitant)

$$\frac{\text{despesa article 60}}{\text{habitants}}$$

(92) Incidència de la despesa corrent sobre la despesa no financera

$$\frac{\text{despesa corrent}}{\text{despesa no financera}} \times 100$$

(93) Incidència de la despesa de capital sobre la despesa no financera

$$\frac{\text{despesa de capital}}{\text{despesa no financera}} \times 100$$

(94) Estat d'execució dels pagaments (relació entre les obligacions reconegudes i els pagaments realitzats)

$$\frac{\text{total pagaments realitzats}}{\text{total obligacions reconegudes}} \times 100$$

(95) Grau de compliment del pressupost de despesa

$$\frac{\text{total obligacions reconegudes netes}}{\text{total previsió definitiva pressupost de despeses}} \times 100$$

(96) Distribució dels capítols I, II, III i IV del pressupost de despesa sobre el total de despesa corrent

$$\frac{\text{despeses capítol I}}{\text{total despeses corrents}} \times 100$$

$$\frac{\text{despeses capítol II}}{\text{total despeses corrents}} \times 100$$

$$\frac{\text{despeses capítol III}}{\text{total despeses corrents}} \times 100$$

$$\frac{\text{despeses capítol IV}}{\text{total despeses corrents}} \times 100$$

(97) Distribució del pressupost segons àrees de despesa

$$\frac{\text{despesa en àrea de despesa 1}}{\text{total despeses}} \times 100$$

$$\frac{\text{despesa en àrea de despesa 2}}{\text{total despeses}} \times 100$$

$$\frac{\text{despesa en àrea de despesa 3}}{\text{total despeses}} \times 100$$

$$\frac{\text{despesa en àrea de despesa 4}}{\text{total despeses}} \times 100$$

$$\frac{\text{despesa en àrea de despesa 9}}{\text{total despeses}} \times 100$$

$$\frac{\text{despesa en àrea de despesa 0}}{\text{total despeses}} \times 100$$

(98) Estalvi net per habitant (€/habitant)

$$\frac{\text{ingressos corrents - despeses corrents - despeses cap IX}}{\text{habitants}}$$

(99) Ingressos corrents per habitant (€/habitant)

$$\frac{\text{ingressos corrents}}{\text{habitants}}$$

(100) Despeses corrents per habitant (€/habitant)

$$\frac{\text{despeses corrents}}{\text{habitants}}$$

(101) Estalvi corrent per habitant (€/habitant)

$$\frac{\text{ingressos corrents} - \text{despeses corrents}}{\text{habitants}}$$

(102) Capacitat/necessitat de finançament per habitant (€/habitant)

$$\frac{\text{estalvi corrent} + \text{ingressos de capital} - \text{despeses de capital}}{\text{habitants}}$$

(103) Saldo financer per habitant (€/habitant)

$$\frac{\text{ingressos financers} - \text{despeses financeres}}{\text{habitants}}$$

(104) Distribució dels ingressos corrents, ingressos de capital i ingressos financers sobre el total del pressupost d'ingressos

$$\frac{\text{ingressos corrents}}{\text{total ingressos}} \times 100$$

$$\frac{\text{ingressos de capital}}{\text{total ingressos}} \times 100$$

$$\frac{\text{ingressos financers}}{\text{total ingressos}} \times 100$$

(105) Distribució de les despeses corrents, despeses de capital i despeses financeres sobre el total del pressupost de despeses

$$\frac{\text{despeses corrents}}{\text{total despeses}} \times 100$$

$$\frac{\text{despeses de capital}}{\text{total despeses}} \times 100$$

$$\frac{\text{despeses financeres}}{\text{total despeses}} \times 100$$

## Annex 2

Els municipis participants en l'edició de 2012 són els següents (identificats en vermell els municipis més grans de 5.000 habitants):

Abrera	Begur	Capellades
Àger	Belianes	Capmany
Agramunt	Bellcaire d'Empordà	Cardedeu
Agullana	Bellcaire d'Urgell	Cardona
Aiguamúrcia	Bellpuig	Cassà de la Selva
Aiguaviva	Bellvei	Casserres
Aitona	Bellver de Cerdanya	Castellar del Vallès
Albatàrrec	Benavent de Segrià	Castellbell i el Vilar
Albinyana	Benifalset	Castellbisbal
Albons	Benissanet	Castellcir
Alcanar	Berga	Castelldans
Alcarràs	Besalú	Castellfollit de la Roca
Aldover	Bescanó	Castellgalí
Alella	Bigues i Riells	Castellnou de Bages
Alfarràs	Blanes	Castellnou de Seana
Alforja	Bonastre	Castelló de Farfanya
Alguaire	Bordils	Castell-Platja d'Aro
Almenar	Borrassà	Castellolí
Almóster	Borredà	Castellserà
Alp	Bossòst	Castellterçol
Alpicat	Bot	Castellvell del Camp
Altafulla	Botarell	Castellví de la Marca
Amposta	Breda	Castellví de Rosanes
Anglès	Cabanes	Celrà
Anglesola	Cabra del Camp	Centelles
Arbúcies	Cabrera d'Anoia	Cercs
Arenys de Mar	Cabrera de Mar	Cerdanyola del Vallès
Arenys de Munt	Cabrils	Cervera
Argentona	Cadaqués	Cervià de les Garrigues
Artés	Calaf	Coll de Nargó
Artesa de Lleida	Calafell	Collbató
Artesa de Segre	Calders	Constantí
Ascó	Caldes de Malavella	Corbera del Llobregat
Avià	Caldes de Montbui	Corbera d'Ebre
Avinyó	Caldes d'Estrac	Corbins
Avinyonet de Puigventós	Calella	Corçà
Avinyonet del Penedès	Calldetenes	Cornellà de Llobregat
Badalona	Callús	Cornellà del Terri
Badia del Vallès	Calonge	Cornudella de Montsant
Bagà	Camarasa	Creixell
Balaguer	Camarles	Cruïlles, Monells i Sant Sadurní de l'Heura
Balenya	Cambrià	Cubelles
Balsareny	Campdevàrol	Cunit
Banyeres del Penedès	Camprodon	Darnius
Banyoles	Canet d'Adri	Deltebre
Barbens	Canet de Mar	Dosrius
Barberà de la Conca	Canovelles	El Bruc
Batea	Cànoves i Samalús	El Catllar
Begues	Canyelles	

El Far d'Empordà	Jorba	Llagostera
El Masnou	Juneda	Llambilles
El Masroig	La Bisbal del Penedès	Llanars
El Montmell	La Bisbal d'Empordà	Llançà
El Morell	La Celler de Ter	Llardecans
El Palau d'Anglesola	La Fatarella	Lleida
El Papiol	La Fuliola	Llers
El Perelló	La Galera	Lliçà de Vall
El Pinell de Brai	La Garriga	Llinars del Vallès
El Pla de Santa Maria	La Granada	Llívia
El Pla del Penedès	La Granadella	Llorenç del Penedès
El Poal	La Granja d'Escarp	Lloret de Mar
El Pont d'Armentera	La Jonquera	Maçanet de Cabrenys
El Pont de Suert	La Llacuna	Maçanet de la Selva
El Pont de Vilomara i Rocafort	La Llagosta	Maials
El Port de la Selva	La Nou de Gaià	Malgrat de Mar
El Prat de Llobregat	La Pobla de Claramunt	Manlleu
El Vendrell	La Pobla de Lillet	Manresa
Els Hostalets de Pierola	La Pobla de Mafumet	Marçà
Els Pallaresos	La Pobla de Montornès	Martorell
Els Plans de Sió	La Pobla de Segur	Martorelles
Els Prats de Rei	La Portella	Mas de Barberans
Esplugues de Llobregat	La Riba	Masdenverge
Esterrí d'Àneu	La Riera de Gaià	Masllorenç
Falset	La Roca del Vallès	Maspujols
Figaró-Montmany	La Secuita	Masquefa
Figueres	La Selva del Camp	Massalcoreig
Flaçà	La Sénia	Massanes
Flix	La Seu d'Urgell	Matadepera
Fogars de la Selva	La Torre de Cabdella	Mataró
Folgueroles	La Torre de Claramunt	Mediona
Fondarella	La Torre de l'Espanyol	Menàrguens
Fonollosa	La Vall de Bianya	Miravet
Fontcoberta	La Vall de Boí	Molins de Rei
Font-rubí	La Vall d'en Bas	Mollerussa
Fornells de la Selva	L'Albi	Mollet del Vallès
Fortià	L'Aldea	Monistrol de Calders
Garcia	L'Aleixar	Monistrol de Montserrat
Gavà	L'Ametlla de Mar	Montagut i Oix
Gelida	L'Ametlla del Vallès	Montblanc
Gimenells i el Pla de la Font	L'Ampolla	Montbrió del Camp
Ginestar	L'Arboç	Montcada i Reixac
Girona	L'Armentera	Montellà i Martinet
Gironella	Les Borges del Camp	Montesquiu
Godall	Les Cabanyes	Montferrer i Castellbò
Granollers	Les Franqueses del Vallès	Montgai
Gualba	Les Masies de Roda	Montgat
Guardiola de Berguedà	Les Masies de Voltregà	Montmeló
Guils de Cerdanya	Les Planes d'Hostoles	Montoliu de Lleida
Guissona	Les Valls de Valira	Montornès del Vallès
Gurb	L'Escala	Mont-ras
Hostalric	L'Espluga de Francolí	Mont-roig del Camp
Igualada	L'Hospitalet de Llobregat	Móra d'Ebre
Isona i Conca Dellà	Linyola	Móra la Nova
Ivars d'Urgell	Lladó	

Muntanyola	Riells i Viabrea	Sant Martí de Llèmena
Naut Aran	Ripoll	Sant Martí de Riucorb
Navarcles	Ripollet	Sant Martí de Tous
Navàs	Riudarenes	Sant Martí Sarroca
Navata	Riudecanyes	Sant Mateu de Bages
Òdena	Riudecolòs	Sant Miquel de Fluvià
Olèrdola	Riudellots de la Selva	Sant Pau de Segúries
Olesa de Bonesvalls	Roda de Barà	Sant Pere de Ribes
Oliana	Roda de Ter	Sant Pere de Riudebitlles
Olius	Rodonyà	Sant Pere de Torelló
Olost	Roquetes	Sant Pere de Vilamajor
Olot	Roses	Sant Pere Pescador
Olvan	Rosselló	Sant Pol de Mar
Organyà	Sabadell	Sant Quirze del Vallès
Oristà	Sallent	Sant Quirze Safaja
Òrrius	Salomó	Sant Ramon
Pacs del Penedès	Salou	Sant Sadurní d'Anoia
Palafolls	Salt	Sant Salvador de Guardiola
Palafrugell	Sant Adrià de Besòs	Sant Vicenç de Montalt
Palamós	Sant Antoni de Vilamajor	Sant Vicenç de Torelló
Palau-saverdera	Sant Bartomeu del Grau	Sant Vicenç dels Horts
Palau-solità i Plegamans	Sant Boi de Llobregat	Santa Bàrbara
Pals	Sant Boi de Lluçanès	Santa Coloma de Cervelló
Parets del Vallès	Sant Carles de la Ràpita	Santa Coloma de Gramenet
Pau	Sant Cebrià de Vallalta	Santa Coloma de Queralt
Paüls	Sant Celoni	Santa Cristina d'Aro
Penelles	Sant Climent de Llobregat	Santa Eugènia de Berga
Peralada	Sant Climent Sescebes	Santa Eulàlia de Riuprimer
Piera	Sant Cugat del Vallès	Santa Eulàlia de Ronçana
Pineda de Mar	Sant Cugat Segrarriques	Santa Margarida de Montbui
Pira	Sant Feliu de Codines	Santa Margarida i els Monjos
Polinyà	Sant Feliu de Guixòs	Santa Maria de Corcó
Pontons	Sant Feliu de Llobregat	Santa Maria de Martorelles
Ponts	Sant Feliu de Pallerols	Santa Maria de Palautordera
Porqueres	Sant Feliu Sasserra	Santa Maria d'Oló
Portbou	Sant Fost de Campsentelles	Santa Oliva
Prades	Sant Gregori	Santa Pau
Pratdip	Sant Guim de Freixenet	Santa Perpètua de Mogoda
Prats de Lluçanès	Sant Hipòlit de Voltregà	Santa Susanna
Premià de Dalt	Sant Iscle de Vallalta	Santpedor
Premià de Mar	Sant Jaume de Llierca	Sarral
Puigcerdà	Sant Jaume dels Domenys	Saus, Camallera i Llampaiques
Puigdàlber	Sant Jaume d'Enveja	Sentmenat
Puigpelat	Sant Joan de les Abadesses	Serinyà
Puig-reig	Sant Joan de Mollet	Seròs
Puigverd de Lleida	Sant Joan de Vilatorrada	Sidamon
Quart	Sant Joan les Fonts	Sils
Querol	Sant Julià de Ramis	Sitges
Rasquera	Sant Julià del Llor i Bonmatí	Solivella
Rellinars	Sant Just Desvern	Solsona
Reus	Sant Llorenç de Morunys	Sort
Rialp	Sant Llorenç d'Hortons	Soses
Riba-roja d'Ebre	Sant Llorenç Savall	Subirats
Ribera d'Urgellet	Sant Martí de Centelles	Sudanell
Ribes de Freser		Súria

Talarn  
Taradell  
Tarragona  
Tàrrrega  
Teià  
Térmens  
Terrassa  
Tiana  
Tivenys  
Tivissa  
Tona  
Torà  
Tordera  
Torelló  
Tornabous  
Torredembarra  
Torrefarrera  
Torrefeta i Florejacs  
Torregrossa  
Torrelameu  
Torrelavit  
Torrelles de Foix  
Torrelles de Llobregat  
Torres de Segre  
Torroella de Fluvià  
Torroella de Montgrí  
Tortellà  
Tortosa  
Tossa de Mar  
Trenc  
Ullà  
Ullastrell  
Uldecona  
Vacarisses  
Vallbona d'Anoia  
Vallfogona de Balaguer  
Vallgorguina  
Vall-llobrega  
Vallromanes  
Valls  
Vandellòs i l'Hospitalet de l'Infant  
Ventalló  
Verdú  
Vic  
Vidreres  
Vielha e Mijaran  
Vilabella  
Vilabertran  
Vilablareix  
Viladecans  
Vilademuls  
Viladrau  
Vilafant  
Vilafranca del Penedès  
Vilalba dels Arcs  
Vilalba Sasserra  
Vilaller  
Vilallonga del Camp  
Vilamalla  
Vilanova de Bellpuig  
Vilanova de la Barca  
Vilanova de Segrià  
Vilanova del Camí  
Vilanova del Vallès  
Vilanova d'Escornalbou  
Vilanova i la Geltrú  
Vilaplana  
Vila-rodona  
Vila-sana  
Vila-seca  
Vilassar de Dalt  
Vilassar de Mar  
Vilaverd  
Vilobí del Penedès  
Vilobí d'Onyar  
Vimbodí i Poblet  
Vinaixa  
Vinyols i els Arcs  
Xerta

## Annex 3

Univers d'estudi. Els municipis inclosos en l'edició de 2010 van ser els següents (identificats en vermell els municipis més grans de 5.000 habitants):

Abrera	Banyeres del Penedès	Camarasa
Àger	Banyoles	Camarles
Agramunt	Barbens	Cambrials
Agullana	Barberà de la Conca	Camós
Aiguafreda	Barberà del Vallès	Campdevàno
Aiguamúrcia	Bàscara	Camprodon
Aiguaviva	Batea	Canet d'Adri
Aitona	Begues	Canet de Mar
Albatàrrec	Begur	Canovelles
Albesa	Belianes	Cànoves i Samalús
Albinyana	Bellcaire d'Empordà	Canyelles
Albons	Bellcaire d'Urgell	Capellades
Alcanar	Bell-lloc d'Urgell	Capmany
Alcarràs	Bellpuig	Cardedeu
Alcoletge	Bellvei	Cardona
Alcover	Bellver de Cerdanya	Carme
Aldover	Bellví	Cassà de la Selva
Alella	Benavent de Segrià	Casserres
Alfarràs	Benifallet	Castellar del Vallès
Alforja	Benissanet	Castellbell i el Vilar
Alguaire	Berga	Castellbisbal
Almacelles	Besalú	Castellcir
Almenar	Bescanó	Castelldans
Almóster	Bigues i Riells	Castelldefels
Alp	Blanes	Castellet i la Gornal
Alpicat	Bonastre	Castellfollit de la Roca
Altafulla	Bordils	Castellgalí
Amer	Borrassà	Castellnou de Bages
Amposta	Borredà	Castellnou de Seana
Anglès	Bossòst	Castelló de Farfanya
Anglesola	Bot	Castelló d'Empúries
Arbeca	Botarell	Castell-Platja d'Aro
Arbúcies	Bràfim	Castellolí
Arenys de Mar	Breda	Castellserà
Arenys de Munt	Cabanes	Castellterçol
Argentona	Cabra del Camp	Castellvell del Camp
Artés	Cabrera d'Anoia	Castellví de la Marca
Artesa de Lleida	Cabrera de Mar	Castellví de Rosanes
Artesa de Segre	Cabrils	Celrà
Ascó	Cadaqués	Centelles
Avià	Calaf	Cercs
Avinyó	Calafell	Cerdanyola del Vallès
Avinyonet de Puigventós	Calders	Cervelló
Avinyonet del Penedès	Caldes de Malavella	Cervera
Badalona	Caldes de Montbui	Cervià de les Garrigues
Badia del Vallès	Caldes d'Estrac	Cervià de Ter
Bagà	Calella	Colera
Balaguer	Calldetenes	Coll de Nargó
Balenya	Callús	Collbató
Balsareny	Calonge	Constantí

Corbera de Llobregat	Fornells de la Selva	La Torre de Cabdella
Corbera d'Ebre	Fortià	La Torre de Claramunt
Corbins	Gandesa	La Torre de l'Espanyol
Corçà	Garcia	La Vall de Bianya
Cornellà de Llobregat	Garriguella	La Vall de Boí
Cornellà del Terri	Gavà	La Vall d'en Bas
Cornudella de Montsant	Gelida	L'Albi
Creixell	Gimenells i el Pla de la Font	L'Aldea
Cruïlles, Monells i Sant Sadurní de l'Heura	Ginestar	L'Aleixar
Cubelles	Girona	L'Ametlla de Mar
Cunit	Gironella	L'Ametlla del Vallès
Darnius	Godall	L'Ampolla
Deltebre	Golmés	L'Arboç
Dosrius	Granollers	L'Armentera
El Bruc	Gualba	Les
El Catllar	Guardiola de Berguedà	Les Borges Blanques
El Far d'Empordà	Guissona	Les Borges del Camp
El Masnou	Gurb	Les Cabanyes
El Masroig	Horta de Sant Joan	Les Franqueses del Vallès
El Montmell	Hostalric	Les Masies de Roda
El Morell	Igualada	Les Masies de Voltregà
El Palau d'Anglesola	Isona i Conca Dellà	Les Planes d'Hostoles
El Papiol	Ivars d'Urgell	Les Preses
El Perelló	Jorba	Les Valls de Valira
El Pinell de Brai	Juncosa	L'Escala
El Pla de Santa Maria	Juneda	L'Espluga de Francolí
El Pla del Penedès	La Bisbal del Penedès	L'Hospitalet de Llobregat
El Poal	La Bisbal d'Empordà	Linyola
El Pont d'Armentera	La Canonja	Lladó
El Pont de Suert	La Cellera de Ter	Llagostera
El Pont de Vilomara i Rocafort	La Fatarella	Llambilles
El Port de la Selva	La Fuliola	Llanars
El Prat de Llobregat	La Galera	Llançà
El Vendrell	La Garriga	Llardecans
Els Alamús	La Granada	Lleida
Els Hostalets de Pierola	La Granadella	Llers
Els Pallaresos	La Granja d'Escarp	Lliçà d'Amunt
Els Plans de Sió	La Jonquera	Lliçà de Vall
Els Prats de Rei	La Llacuna	Llinars del Vallès
Esparreguera	La Llagosta	Llívia
Esplugues de Llobregat	La Palma de Cervelló	Llorenç del Penedès
Esterrí d'Àneu	La Pobla de Claramunt	Lloret de Mar
Falset	La Pobla de Lillet	Maçanet de Cabrenys
Figaró-Montmany	La Pobla de Mafumet	Maçanet de la Selva
Figueres	La Pobla de Montornès	Maials
Flaçà	La Pobla de Segur	Malgrat de Mar
Flix	La Portella	Manlleu
Fogars de la Selva	La Riba	Manresa
Folgueroles	La Riera de Gaià	Marçà
Fondarella	La Roca del Vallès	Martorell
Fonollosa	La Secuita	Martorelles
Fontcoberta	La Selva del Camp	Mas de Barberans
Font-rubí	La Sénia	Masdenverge
Forallac	La Sentiu de Sió	Masllorenç
	La Seu d'Urgell	Maspujols

Masquefa	Palau-solità i Plegamans	Salou
Massalcoreig	Pallejà	Salt
Massanes	Pals	Sant Adrià de Besòs
Matadepera	Parets del Vallès	Sant Andreu de la Barca
Mataró	Pau	Sant Andreu de Llavaneres
Mediona	Paüls	Sant Antoni de Vilamajor
Menàrguens	Penelles	Sant Bartomeu del Grau
Miralcamp	Perafort	Sant Boi de Llobregat
Miravet	Peralada	Sant Boi de Lluçanès
Moià	Piera	Sant Carles de la Ràpita
Molins de Rei	Pineda de Mar	Sant Cebrià de Vallalta
Mollerussa	Pira	Sant Celoni
Mollet del Vallès	Polinyà	Sant Climent de Llobregat
Monistrol de Calders	Pontons	Sant Climent Sescebes
Monistrol de Montserrat	Ponts	Sant Cugat del Vallès
Montagut i Oix	Porqueres	Sant Cugat Sesgarrigues
Montblanc	Portbou	Sant Esteve de Palautordera
Montbrió del Camp	Prades	Sant Esteve Sesrovires
Montcada i Reixac	Pratdip	Sant Feliu de Buixalleu
Montellà i Martinet	Prats de Lluçanès	Sant Feliu de Codines
Montesquiu	Preixens	Sant Feliu de Guíxols
Montferrer i Castellbò	Premià de Dalt	Sant Feliu de Llobregat
Montgai	Premià de Mar	Sant Feliu de Pallerols
Montgat	Puigcerdà	Sant Feliu Sasserra
Montmeló	Puigdàlber	Sant Fost de Campsentelles
Montoliu de Lleida	Puigpelat	Sant Fruitós de Bages
Montornès del Vallès	Puig-reig	Sant Gregori
Mont-ras	Puigverd de Lleida	Sant Guim de Freixenet
Mont-roig del Camp	Quart	Sant Hilari Sacalm
Móra d'Ebre	Querol	Sant Hipòlit de Voltregà
Móra la Nova	Rasquera	Sant Iscle de Vallalta
Muntanyola	Rellinars	Sant Jaume de Llierca
Naut Aran	Reus	Sant Jaume dels Domenys
Navarces	Rialp	Sant Jaume d'Enveja
Navàs	Riba-roja d'Ebre	Sant Joan de les Abadesses
Navata	Ribera d'Urgellet	Sant Joan de Mollet
Òdena	Ribes de Freser	Sant Joan de Vilatorrada
Olèrdola	Riells i Viabrea	Sant Joan Despí
Olesa de Bonesvalls	Ripoll	Sant Joan les Fonts
Olesa de Montserrat	Ripollet	Sant Jordi Desvalls
Oliana	Riudarenes	Sant Julià de Ramis
Olius	Riudecanyes	Sant Julià de Vilatorra
Olivella	Riudecols	Sant Julià del Llor i Bonmatí
Olost	Riudellots de la Selva	Sant Just Desvern
Olot	Riudoms	Sant Llorenç de Morunys
Olvan	Roda de Barà	Sant Llorenç d'Hortons
Organyà	Roda de Ter	Sant Llorenç Savall
Orià	Rodonyà	Sant Martí de Centelles
Òrrius	Roquetes	Sant Martí de Llémena
Os de Balaguer	Roses	Sant Martí de Riucorb
Pacs del Penedès	Rosselló	Sant Martí de Tous
Palafolls	Rubí	Sant Martí Sarroca
Palafugell	Sabadell	Sant Mateu de Bages
Palamós	Sallent	Sant Miquel de Fluvià
Palau-saverdera	Salomó	Sant Pau de Segúries

Sant Pere de Riudebitlles	Tàrrega	Vilafant
Sant Pere de Torelló	Teià	Vilafranca del Penedès
Sant Pere de Vilamajor	Térmens	Vilajuïga
Sant Pere Pescador	Terrassa	Vilalba dels Arcs
Sant Pol de Mar	Tiana	Vilalba Sasserra
Sant Quintí de Mediona	Tivenys	Vilaller
Sant Quirze de Besora	Tivissa	Vilallonga del Camp
Sant Quirze del Vallès	Tona	Vilamalla
Sant Quirze Safaja	Torà	Vilanova de Bellpuig
Sant Ramon	Tordera	Vilanova de la Barca
Sant Sadurní d'Anoia	Torelló	Vilanova de Segrià
Sant Salvador de Guardiola	Tornabous	Vilanova del Camí
Sant Vicenç de Castellet	Torredembarra	Vilanova del Vallès
Sant Vicenç de Montalt	Torrefarrera	Vilanova d'Escornalbou
Sant Vicenç de Torelló	Torrefeta i Florejacs	Vilanova i la Geltrú
Sant Vicenç dels Horts	Torregrossa	Vilaplana
Santa Bàrbara	Torrelameu	Vila-rodona
Santa Coloma de Cervelló	Torrelavit	Vila-sacra
Santa Coloma de Farners	Torrelles de Foix	Vila-sana
Santa Coloma de Gramenet	Torrelles de Llobregat	Vila-seca
Santa Coloma de Queralt	Torres de Segre	Vilassar de Dalt
Santa Cristina d'Aro	Torroella de Fluvià	Vilassar de Mar
Santa Eugènia de Berga	Torroella de Montgrí	Vilobí del Penedès
Santa Eulàlia de Riuprimer	Tortellà	Vilobí d'Onyar
Santa Eulàlia de Ronçana	Tortosa	Vimbodí i Poblet
Santa Margarida de Montbui	Tossa de Mar	Vinaixa
Santa Margarida i els Monjos	Tremp	Vinyols i els Arcs
Santa Maria de Corcó	Ullà	Xerta
Santa Maria de Martorelles	Ullastrell	
Santa Maria de Palautordera	Ulldecona	
Santa Maria d'Oló	Vacarisses	
Santa Oliva	Vallbona d'Anoia	
Santa Pau	Vallfogona de Balaguer	
Santa Perpètua de Mogoda	Vallgorguina	
Santa Susanna	Vallirana	
Santpedor	Vall-llobrega	
Sarral	Vallmoll	
Sarrià de Ter	Vallromanes	
Saus, Camallera i Llampaias	Valls	
Sentmenat	Vandellòs i l'Hospitalet de	
Serinyà	l'Infant	
Seròs	Ventalló	
Seva	Verdú	
Sidamon	Verges	
Sils	Vic	
Sitges	Vidreres	
Solivella	Vielha e Mijaran	
Solsona	Vilabella	
Sort	Vilabertran	
Soses	Vilablareix	
Subirats	Vilada	
Sudanell	Viladecans	
Súria	Viladecavalls	
Taradell	Vilademuls	
Tarragona	Viladrau	

## Annex 4

Univers d'estudi. Els municipis inclosos en l'edició de 2008 van ser els següents (identificats en vermell els municipis més grans de 5.000 habitants):

Abrera	Banyeres del Penedès	Camarasa
Àger	Banyoles	Camarles
Agramunt	Barbens	Cambrials
Agullana	Barberà de la Conca	Camós
Aiguafreda	Barberà del Vallès	Campdevàno
Aiguamúrcia	Bàscara	Camprodon
Aiguaviva	Batea	Canet d'Adri
Aitona	Begues	Canet de Mar
Albatàrrec	Begur	Canovelles
Albesa	Belianes	Cànoves i Samalús
Albinyana	Bellcaire d'Empordà	Canyelles
Albons	Bellcaire d'Urgell	Capellades
Alcanar	Bell-lloc d'Urgell	Capmany
Alcarràs	Bellpuig	Cardedeu
Alcoletge	Bellvei	Cardona
Alcover	Bellver de Cerdanya	Carme
Aldover	Bellví	Cassà de la Selva
Alella	Benavent de Segrià	Casserres
Alfarràs	Benifalset	Castellar del Vallès
Alforja	Benissanet	Castellbell i el Vilar
Alguaire	Berga	Castellbisbal
Almacelles	Besalú	Castellcir
Almenar	Bescanó	Castelldans
Almóster	Bigues i Riells	Castelldefels
Alp	Blanes	Castellet i la Gornal
Alpicat	Bonastre	Castellfollit de la Roca
Altafulla	Bordils	Castellgalí
Amer	Borrassà	Castellnou de Bages
Amposta	Borredà	Castellnou de Seana
Anglès	Bossòst	Castelló de Farfanya
Anglesola	Bot	Castelló d'Empúries
Arbeca	Botarell	Castell-Platja d'Aro
Arbúcies	Bràfim	Castellserà
Arenys de Mar	Breda	Castellterçol
Arenys de Munt	Cabanes	Castellvell del Camp
Argentona	Cabra del Camp	Castellví de la Marca
Artés	Cabrera d'Anoia	Castellví de Rosanes
Artesa de Lleida	Cabrera de Mar	Celrà
Artesa de Segre	Cabrials	Centelles
Ascó	Cadaqués	Cercs
Avià	Calaf	Cerdanyola del Vallès
Avinyó	Calafell	Cervelló
Avinyonet de Puigventós	Calders	Cervera
Avinyonet del Penedès	Caldes de Malavella	Cervià de les Garrigues
Badalona	Caldes de Montbui	Cervià de Ter
Badia del Vallès	Caldes d'Estrac	Colera
Bagà	Calella	Coll de Nargó
Balaguer	Calldetenes	Collbató
Balenya	Callús	Constantí
Balsareny	Calonge	Corbera de Llobregat

Corbera d'Ebre	Fortià	La Torre de l'Espanyol
Corbins	Gandesa	La Vall de Bianya
Corçà	Garcia	La Vall de Boí
Cornellà de Llobregat	Garriguella	La Vall d'en Bas
Cornellà del Terri	Gavà	L'Albi
Cornudella de Montsant	Gelida	L'Aldea
Creixell	Gimenells i el Pla de la Font	L'Aleixar
Cruïlles, Monells i Sant Sadurní de l'Heura	Ginestar	L'Ametlla de Mar
Cubelles	Girona	L'Ametlla del Vallès
Cunit	Gironella	L'Ampolla
Darnius	Godall	L'Arboç
Deltebre	Golmés	L'Armentera
Dosrius	Granollers	Les
El Bruc	Gualba	Les Borges Blanques
El Catllar	Guardiola de Berguedà	Les Borges del Camp
El Far d'Empordà	Guissona	Les Cabanyes
El Masnou	Gurb	Les Franqueses del Vallès
El Masroig	Horta de Sant Joan	Les Masies de Roda
El Montmell	Hostalric	Les Masies de Voltregà
El Morell	Igualada	Les Planes d'Hostoles
El Palau d'Anglesola	Isona i Conca Dellà	Les Preses
El Papiol	Ivars d'Urgell	Les Valls de Valira
El Perelló	Jorba	L'Escala
El Pinell de Brai	Juncosa	L'Espluga de Francolí
El Pla de Santa Maria	Juneda	L'Hospitalet de Llobregat
El Pla del Penedès	La Bisbal del Penedès	Linyola
El Poal	La Bisbal d'Empordà	Lladó
El Pont d'Armentera	La Celler de Ter	Llagostera
El Pont de Suert	La Fatarella	Llambilles
El Pont de Vilomara i Rocafort	La Fuliola	Llanars
El Port de la Selva	La Galera	Llançà
El Prat de Llobregat	La Garriga	Llardecans
El Vendrell	La Granada	Lleida
Els Alamús	La Granadella	Llers
Els Hostalets de Pierola	La Granja d'Escarp	Lliçà d'Amunt
Els Pallaresos	La Jonquera	Lliçà de Vall
Els Plans de Sió	La Llacuna	Llinars del Vallès
Els Prats de Rei	La Llagosta	Llívia
Esparriguera	La Palma de Cervelló	Llorenç del Penedès
Esplugues de Llobregat	La Pobla de Claramunt	Lloret de Mar
Esterri d'Àneu	La Pobla de Lillet	Maçanet de Cabrenys
Falset	La Pobla de Mafumet	Maçanet de la Selva
Figaró-Montmany	La Pobla de Montornès	Maials
Figueres	La Pobla de Segur	Malgrat de Mar
Flaçà	La Portella	Manlleu
Flix	La Riba	Manresa
Fogars de la Selva	La Riera de Gaià	Marçà
Folgueroles	La Roca del Vallès	Martorell
Fondarella	La Secuita	Martorelles
Fonollosa	La Selva del Camp	Mas de Barberans
Fontcoberta	La Sénia	Masdenverge
Font-rubí	La Sentiu de Sió	Masllorenç
Forallac	La Seu d'Urgell	Maspujols
Fornells de la Selva	La Torre de Cabdella	Masquefa
	La Torre de Claramunt	Massalcoreig

Massanes	Parets del Vallès	Sant Bartomeu del Grau
Matadepera	Pau	Sant Boi de Llobregat
Mataró	Paüls	Sant Boi de Lluçanès
Mediona	Penelles	Sant Carles de la Ràpita
Menàrguens	Perafort	Sant Cebrià de Vallalta
Miralcamp	Peralada	Sant Celoni
Miravet	Piera	Sant Climent de Llobregat
Moià	Pineda de Mar	Sant Climent Sescebes
Molins de Rei	Polinyà	Sant Cugat del Vallès
Mollerussa	Pontons	Sant Cugat Sesgarrigues
Mollet del Vallès	Ponts	Sant Esteve de Palautordera
Monistrol de Calders	Porqueres	Sant Esteve Sesrovires
Monistrol de Montserrat	Portbou	Sant Feliu de Buixalleu
Montagut i Oix	Prades	Sant Feliu de Codines
Montblanc	Pratdip	Sant Feliu de Guíxols
Montbrió del Camp	Prats de Lluçanès	Sant Feliu de Llobregat
Montcada i Reixac	Preixens	Sant Feliu de Pallerols
Montellà i Martinet	Premià de Dalt	Sant Feliu Sasserra
Montesquiu	Premià de Mar	Sant Fost de Campsentelles
Montferrer i Castellbò	Puigcerdà	Sant Fruitós de Bages
Montgai	Puigpelat	Sant Gregori
Montgat	Puig-reig	Sant Guim de Freixenet
Montmeló	Puigverd de Lleida	Sant Hilari Sacalm
Montoliu de Lleida	Quart	Sant Hipòlit de Voltregà
Montornès del Vallès	Querol	Sant Iscle de Vallalta
Mont-ras	Rasquera	Sant Jaume de Llierca
Mont-roig del Camp	Rellinars	Sant Jaume dels Domenys
Móra d'Ebre	Reus	Sant Jaume d'Enveja
Móra la Nova	Rialp	Sant Joan de les Abadesses
Muntanyola	Riba-roja d'Ebre	Sant Joan de Mollet
Naut Aran	Ribera d'Urgellet	Sant Joan de Vilatorrada
Navarcles	Ribes de Freser	Sant Joan Despí
Navàs	Riells i Viabrea	Sant Joan les Fonts
Navata	Ripoll	Sant Jordi Desvalls
Òdena	Ripollet	Sant Julià de Ramis
Olèrdola	Riudarenes	Sant Julià de Vilatorrada
Olesa de Bonesvalls	Riudecanyes	Sant Julià del Llor i Bonmatí
Olesa de Montserrat	Riudecols	Sant Just Desvern
Oliana	Riudellots de la Selva	Sant Llorenç de Morunys
Olius	Riudoms	Sant Llorenç d'Hortons
Olivella	Roda de Barà	Sant Llorenç Savall
Olost	Roda de Ter	Sant Martí de Centelles
Olot	Rodonyà	Sant Martí de Llèmena
Olvan	Roquetes	Sant Martí de Riucorb
Organyà	Roses	Sant Martí de Tous
Oristà	Rosselló	Sant Martí Sarroca
Os de Balaguer	Rubí	Sant Mateu de Bages
Pacs del Penedès	Sabadell	Sant Miquel de Fluvià
Palafolls	Sallent	Sant Pau de Segúries
Palafrugell	Salou	Sant Pere de Ribes
Palamós	Salt	Sant Pere de Riudebitlles
Palau-saverdera	Sant Adrià de Besòs	Sant Pere de Torelló
Palau-solità i Plegamans	Sant Andreu de la Barca	Sant Pere de Vilamajor
Pallejà	Sant Andreu de Llavaneres	Sant Pere Pescador
Pals	Sant Antoni de Vilamajor	Sant Pol de Mar

Sant Quintí de Mediona	Tivenys	Vilaller
Sant Quirze de Besora	Tivissa	Vilallonga del Camp
Sant Quirze del Vallès	Tona	Vilamalla
Sant Quirze Safaja	Torà	Vilanova de Bellpuig
Sant Ramon	Tordera	Vilanova de la Barca
Sant Sadurní d'Anoia	Torelló	Vilanova de Segrià
Sant Salvador de Guardiola	Tornabous	Vilanova del Camí
Sant Vicenç de Castellet	Torredembarra	Vilanova del Vallès
Sant Vicenç de Montalt	Torrefarrera	Vilanova d'Escornalbou
Sant Vicenç de Torelló	Torrefeta i Florejacs	Vilanova i la Geltrú
Sant Vicenç dels Horts	Torregrossa	Vilaplana
Santa Bàrbara	Torrelameu	Vila-rodona
Santa Coloma de Cervelló	Torrelavit	Vila-sacra
Santa Coloma de Farners	Torrelles de Foix	Vila-sana
Santa Coloma de Gramenet	Torrelles de Llobregat	Vila-seca
Santa Coloma de Queralt	Torres de Segre	Vilassar de Dalt
Santa Cristina d'Aro	Torroella de Fluvià	Vilassar de Mar
Santa Eugènia de Berga	Torroella de Montgrí	Vilobí del Penedès
Santa Eulàlia de Riuprimer	Tortellà	Vilobí d'Onyar
Santa Eulàlia de Ronçana	Tortosa	Vimbodí i Poblet
Santa Margarida de Montbui	Tossa de Mar	Vinaixa
Santa Margarida i els Monjos	Tremp	Vinyols i els Arcs
Santa Maria de Corcó	Ullà	Xerta
Santa Maria de Martorelles	Ullastrell	
Santa Maria de Palautordera	Ulldecona	
Santa Maria d'Oló	Vacarisses	
Santa Oliva	Vallbona d'Anoia	
Santa Pau	Vallfogona de Balaguer	
Santa Perpètua de Mogoda	Vallgorguina	
Santa Susanna	Vallirana	
Santpedor	Vall-llobrega	
Sarral	Vallmoll	
Sarrià de Ter	Vallromanes	
Saus, Camallera i Llampaias	Valls	
Sentmenat	Vandellòs i l'Hospitalet de	
Serinyà	l'Infant	
Seròs	Ventalló	
Seva	Verdú	
Sidamon	Verges	
Sils	Vic	
Sitges	Vidreres	
Solivella	Vielha e Mijaran	
Solsona	Vilabella	
Sort	Vilabertran	
Soses	Vilablareix	
Subirats	Vilada	
Sudanell	Viladecans	
Súria	Viladecavalls	
Taradell	Vilademuls	
Tarragona	Viladrau	
Tàrrrega	Vilafant	
Teià	Vilafranca del Penedès	
Térmens	Vilajuïga	
Terrassa	Vilalba dels Arcs	
Tiana	Vilalba Sasserra	

