

OBSERVATORI DE GOVERN LOCAL

Ajuntament | Municipi d'exemple

OBSCAT6

Ajuntament	Municipi d'exemple
Província	Lleida
Tram de població	De 10.001 a 20.000 habitants
Tram pressupostari	Tram 2
Data de l'entrevista	02/10/2013
Població edició 2010	De 10.001 a 20.000 habitants
Població edició 2008	De 10.001 a 20.000 habitants
Població edició 2006	De 10.001 a 20.000 habitants

Taula de continguts

Presentació	7
Guia de lectura	9
1 Estructura i funcionament polític i administratiu	13
1.1. Estructura i funcionament polític	13
1.2. Distribució de competències	19
1.3. Recursos humans	20
1.4. Participació ciutadana	26
2 Ens instrumentals, cooperació, col·laboració i coordinació administrativa	27
3 Serveis públics	30
3.1. Prestació i gestió de serveis públics	30
4 Informació econòmica	40
4.1. Pressupost municipal d'ingressos	40
4.2. Pressupost municipal de despeses	47
4.3. Compte financer	52
4.4. Gestió econòmica i pressupostària	56
Annexos	59

Presentació

El compromís de la Fundació Carles Pi i Sunyer amb el món local es manifesta en molts dels projectes que s'han impulsat al llarg de la seva història. En concret, des del 2003 el projecte de l'Observatori de Govern Local fa un seguiment periòdic del mapa municipal català i intenta aportar eines de suport als responsables dels ajuntaments. Aquesta defensa dels valors inherents a la pluralitat municipal es refermen en aquest període de crisi i en el context actual de modificació normativa, tant del marc jurídic estatal com del català. Considerem que, en aquestes circumstàncies complexes, és particularment important disposar d'informació rigorosa i de mecanismes que permetin detectar les necessitats i les característiques del món local.

Amb aquesta ferma vocació, l'Observatori de Govern Local ha volgut mantenir el seu abast pel que fa a l'univers d'estudi (tots els municipis de Catalunya de més de 500 habitants). La situació de constrenyiment econòmic, però, ha provocat que el desenvolupament d'aquesta sisena edició i del document que teniu a les mans ens hagin implicat alguns esforços suplementaris. En primer lloc, per tal d'agilitzar procediments i millorar el procés de recollida de dades, el qüestionari s'ha reduït de forma important. Aquesta reducció és fruit d'una optimització del tractament de la informació i de la identificació de fonts secundàries consistentes i pensem que no redueix la qualitat dels resultats. Una altra innovació que alguns de vosaltres heu pogut experimentar ha estat el sistema de resposta mitjançant formulari d'internet que s'ha desenvolupat com a experiència pilot. Cal dir que estem molt satisfets del funcionament d'aquesta nova eina i esperem que el número de municipis que segueixi aquesta modalitat s'incrementi en la propera edició.

D'altra banda, però, i en aquest cas de forma aliena a la nostra voluntat, el treball de camp s'ha dut a terme amb una temporalització diferent. De fet, l'inici d'aquesta edició es va produir amb nou mesos de retard respecte les anteriors. Tot i així, i per tal de poder donar resposta a les vostres necessitats d'informació per al tancament de l'exercici i al nostre compromís de retorn amb els municipis participants, hem optat per confeccionar aquest informe preliminar amb dades encara en procés de validació. Així, aquest informe esdevé un avançament de resultats de l'informe definitiu que rebreu cap al mes de febrer.

És important, doncs que tingueu presents algunes peculiaritats d'aquest informe respecte al que rebreu al febrer. En primer lloc, veureu que no hi ha informació per a tots els municipis participants. Aquest fet es deu a que ens trobem encara en període de depuració de la base i per motius de temps no s'han pogut validar totes les dades de tots els municipis. Així doncs, si no apareix informació de la vostra localitat a la dada municipal, pot ser degut a que la visita es va realitzar de forma molt propera al tancament de bases de dades per a la realització de l'informe o a que una part de la informació referent al vostre municipi estigui en procés de contrast. En cas que necessiteu les vostres dades abans del lliurament de l'informe definitiu, no dubteu en posar-vos en contacte amb nosaltres i us en fariem un d'específic.

Com sempre, l'anonimat i la confiança mútua són una de les peces fonamentals d'aquest projecte i, per tant, les vostres dades es tracten amb uns criteris de confidencialitat estrictes. Alhora, però, sabeu que podeu demanar informació complementària i estudis específics que comparin el perfil del vostre ajuntament amb d'altres que puguin ser afins o amb el grup de municipis que vosaltres considereu adient.

No volem deixar de destacar la bona predisposició general dels responsables dels municipis participants per a facilitar la documentació i atendre'ns. Sovint es parla de transparència en l'administració i se circumscriu només aquest concepte al fet de disposar de determinades eines tecnològiques o d'elements passius que no afecten a l'actitud de les institucions. En aquest cas, en canvi, estem davant d'un exemple de transparència activa, on els municipis poseu a l'abast dels membres de l'equip de recerca la informació que sol·licitem, sabent que des d'aquesta institució farem sempre un ús rigorós, però conscients també que aquestes dades són analitzades de forma profunda i detallada.

Aquest informe no seria possible sense el suport de d'altres organitzacions i institucions. Volem manifestar el nostre agraïment al Col·legi de Secretaris, Interventors i Tresorers d'Administració Local, a la Direcció General d'Administració Local i al Departament de Governació i Relacions Institucionals de la Generalitat de Catalunya, a l'Associació Catalana de Municipis i Comarques i a la Federació de Municipis de Catalunya que van recolzar el projecte des de l'inici. També volem agrair a la Diputació de Barcelona i a la Diputació de Lleida el seu suport.

Som conscients que encara ens falta camí per recórrer i esperem seguir comptant amb la vostra complicitat i suport per fer-lo; per això estem oberts a tots els suggeriments i propostes que ens feu arribar. Us preguem que seguïu col·laborant amb nosaltres en la millora d'aquesta eina i en el desenvolupament d'altres de noves. Moltes gràcies de nou a tots pel vostre esforç i dedicació a aquest projecte .

Equip de l'Observatori de Govern Local
Barcelona, desembre de 2013

Guia de lectura

L'estudi inclou els 208 municipis de Catalunya que tenen més de 5.000 habitants segons les dades de l'INE a 1 de gener de 2011. Tota la informació oferta amb l'indicatiu "Catalunya" es refereix a la totalitat d'aquestes localitats catalanes. Podeu accedir al llistat complet al nostre lloc web.

Informació del municipi. Pot aparèixer en blanc en cas que aquesta figura no existeixi o si el municipi no ha facilitat la dada.

Mitjana o percentatge de les localitats de la província on està situat el municipi.

S'han dissenyat 5 trams de població (des de 5.001 a 10.000 habitants, des de 10.001 a 20.000 habitants, des de 20.001 a 50.000 habitants, des de 50.001 a 100.000 habitants i més de 100.000 habitants). Aquesta mitjana correspon al tram on se situa el municipi.

97. Incidència de les transferències corrents (capítol IV de despeses) sobre el total del pressupost (percentatge sobre el total del pressupost de despesa). [n=326]

Mínim de Catalunya	0,0
Màxim de Catalunya	31,1
Municipi	
Catalunya	4,9
Província	5,2
Tram de població	5,3
Tram pressupostari	

98. Inversions de capital per habitant (€/habitant). [n=326]

Mínim de Catalunya	0,0
Màxim de Catalunya	103.671,2
Municipi	
Mitjana de Catalunya	822,4
Mitjana de la província	1.313,3
Mitjana del tram de població	1.362,7
Mitjana del tram pressupostari	

S'han dissenyat 4 trams pressupostaris a partir de la liquidació del pressupost de despesa en la seva fase d'aprovació definitiva per a l'exercici de 2011. Cadascun d'ells inclou el 25% dels municipis participants (el tram identificat com a primer correspon al menor volum i el quart inclou els municipis amb volum pressupostari més elevat).

99. Inversions en noves infraestructures per habitant (€/habitant) [n=325]

Mínim de Catalunya	0,0
Màxim de Catalunya	33.875,0
Municipi	
Mitjana de Catalunya	246,4
Mitjana de la província	379,5
Mitjana del tram de població	438,8
Mitjana del tram pressupostari	

Número de municipis que han aportat dades. Les variacions en aquesta xifra es deuen a que no totes les figures existeixen a tots els municipis i a que alguns municipis poden no haver facilitat la informació.

Unitat en què està expressada la informació del descriptor.

Excepte que el descriptor indiqui el contrari, les dades econòmiques fan referència al pressupost en obligacions reconegudes o drets reconeguts i estan expressades en euros.

Alguns descriptors són fruit d'un procés de càlcul o es dissenyen a partir d'un catàleg predeterminat. Podeu accedir a les fórmules i als catàlegs al nostre lloc web.

Atès que s'ha treballat amb un gran volum de dades existeix la possibilitat que l'informe incorri en algun error o omisió. Si detectéssiu qualsevol informació que considereu incorrecta, no dubteu en fer-nos-ho saber. L'equip de l'Observatori rectificarà les dades i us farà arribar un nou exemplar.

Trobareu més informació sobre l'edició d'aquest informe al web de la fundació www.pisunyer.org

Informe preliminar de l'enquesta de
l'Observatori de Govern Local

1 ESTRUCTURA I FUNCIONAMENT POLÍTIC I ADMINISTRATIU

1.1. Estructura i funcionament polític

1. Periodicitat del Ple. Percentatge de municipis per a cadascuna de les periodicitats. [n=155]

	Mensual	Bimestral	Trimestral	Altres
Catalunya	59,4	37,4	0,6	2,6
Província	35,7	64,3	0,0	0,0
Tram de població	62,2	35,6	2,2	0,0
Tram pressupostari	50,0	42,1	2,6	5,3

2. Percentatge de municipis que tenen assignada una indemnització per assistència al Ple. [n=155]

Catalunya	90,3
Província	92,9
Tram de població	93,3
Tram pressupostari	92,1

3. Percentatge de municipis segons si s'han establert diferències en les quanties de les indemnitzacions per assistència al Ple. [n=140]

	Indemnitzacions iguals	Indemnitzacions diferents
Catalunya	92,1	7,9
Província	100,0	0,0
Tram de població	95,2	4,8
Tram pressupostari	97,1	2,9

4. Indemnitzacions per assistència al Ple quan les quanties establertes són iguals per a tots els regidors (€/sessió). [n=129]

Mínim de Catalunya	33,3
Màxim de Catalunya	1.343,1
Mitjana de Catalunya	243,5
Mitjana de la província	113,0
Mitjana del tram de població	243,8
Mitjana del tram pressupostari	193,2

5. Periodicitat de la Junta de Govern Local. Percentatge de municipis per a cadascuna de les periodicitats. [n=155]

	Setmanal	Quinzenal	Mensual	Altres
Catalunya	71,6	24,5	0,6	3,2
Província	64,3	28,6	0,0	7,1
Tram de població	68,9	22,2	0,0	8,9
Tram pressupostari	65,8	28,9	0,0	5,3

6. Percentatge de municipis que tenen assignada una indemnització per assistència a la Junta de Govern Local. [n=155]

Catalunya	72,3
Província	85,7
Tram de població	80,0
Tram pressupostari	81,6

7. Percentatge de municipis segons si s'han establert diferències en les quanties de les indemnitzacions per assistència a la Junta de Govern Local. [n=112]

	Indemnitzacions iguals	Indemnitzacions diferents
Catalunya	92,9	7,1
Província	100,0	0,0
Tram de població	88,9	11,1
Tram pressupostari	93,5	6,5

8. Indemnitzacions per assistència a la Junta de Govern Local quan les quanties establertes són iguals per a tots els regidors (€/sessió). [n=104]

Mínim de Catalunya	23,8
Màxim de Catalunya	950,0
Mitjana de Catalunya	219,9
Mitjana de la província	126,7
Mitjana del tram de població	220,9
Mitjana del tram pressupostari	227,3

9. Percentatge de municipis que tenen assignada una indemnització per assistència a les comissions informatives. [n=155]

Catalunya	67,7
Província	71,4
Tram de població	73,3
Tram pressupostari	68,4

10. Percentatge de municipis segons si s'han establert diferències en les quanties de les indemnitzacions per assistència a les comissions informatives. [n=105]

	Indemnitzacions iguals	Indemnitzacions diferents
Catalunya	95,2	4,8
Província	100,0	0,0
Tram de població	97,0	3,0
Tram pressupostari	96,2	3,8

11. Indemnitzacions per assistència a les comissions informatives quan les quanties establertes són iguals per a tots els regidors (€/sessió). [n=100]

Mínim de Catalunya	6,7
Màxim de Catalunya	671,5
Mitjana de Catalunya	111,8
Mitjana de la província	66,2
Mitjana del tram de població	95,7
Mitjana del tram pressupostari	76,9

12. Percentatge de municipis on els grups municipals reben una assignació econòmica pel seu funcionament. [n=154]

Catalunya	81,2
Província	64,3
Tram de població	84,4
Tram pressupostari	84,2

13. Presència de dones als consistoris municipals. Percentatge de dones a cadascun dels òrgans següents: Alcaldia, Tinents d'Alcalde, Ple, Junta de Govern Local i Equip de Govern. [n=155]

	Alcaldia	TA	Ple	JGL	E de G
Catalunya	18,7	37,8	37,0	38,2	39,9
Província	7,1	43,6	35,8	41,7	39,3
Tram de població	22,2	34,0	36,1	34,0	37,2
Tram pressupostari	26,3	34,5	35,8	35,0	39,1

14. Tipus de dedicació de l'Alcalde. Percentatge d'alcaldes amb dedicació exclusiva, parcial i sense dedicació. [n=153]

	Exclusiva	Parcial	Sense dedicació
Catalunya	49,0	20,9	30,1
Província	35,7	7,1	57,1
Tram de població	51,1	22,2	26,7
Tram pressupostari	47,4	18,4	34,2

15. Remuneracions de l'Alcalde amb dedicació exclusiva (€ bruts anuals). [n=75]

Mínim de Catalunya	19.440,0
Màxim de Catalunya	83.083,0
Mitjana de Catalunya	49.343,3
Mitjana de la província	47.422,1
Mitjana del tram de població	46.500,8
Mitjana del tram pressupostari	44.162,5

16. Remuneracions de l'Alcalde amb dedicació parcial (€ bruts anuals). [n=32]

Mínim de Catalunya	15.654,8
Màxim de Catalunya	62.894,7
Mitjana de Catalunya	35.412,1
Mitjana de la província	
Mitjana del tram de població	40.830,7
Mitjana del tram pressupostari	28.692,8

17. Percentatge d'alcaldes que ocupen algun càrrec en una altra institució o organisme públic no dependent de l'Ajuntament. [n=154]

Catalunya	55,2
Província	76,9
Tram de població	55,6
Tram pressupostari	47,4

18. Mitjana del número de regidors dels grups de govern amb dedicació exclusiva, parcial i sense dedicació. [n=155]

	Exclusiva	Parcial	Sense dedicació
Mitjana de Catalunya	1,6	2,6	3,8
Mitjana de la província	1,3	1,7	4,0
Mitjana del tram de població	1,0	3,5	3,5
Mitjana del tram pressupostari	0,7	2,4	4,0

19. Tipus de dedicació dels regidors dels grups de govern. Percentatge de regidors amb dedicació exclusiva, parcial i sense dedicació. [n=153]

	Exclusiva	Parcial	Sense dedicació
Catalunya	20,0	32,1	47,8
Província	18,4	24,5	57,1
Tram de població	12,0	43,9	44,1
Tram pressupostari	9,7	34,2	56,1

20. Remuneracions dels regidors dels grups de govern amb dedicació exclusiva (€ bruts anuals). [n=75]

Mínim de Catalunya	13.936,3
Màxim de Catalunya	61.674,8
Mitjana de Catalunya	44.810,1
Mitjana de la província	41.809,3
Mitjana del tram de població	38.762,3
Mitjana del tram pressupostari	33.277,8

21. Remuneracions dels regidors dels grups de govern amb dedicació parcial (€ bruts anuals). [n=106]

Mínim de Catalunya	7.038,8
Màxim de Catalunya	45.674,9
Mitjana de Catalunya	20.473,8
Mitjana de la província	14.817,2
Mitjana del tram de població	17.082,0
Mitjana del tram pressupostari	16.335,9

1.2. Distribució de competències

22. Delegació de competències del Ple. Percentatge de municipis que han delegat les competències del Ple en cadascun d'aquests òrgans (possibilitat de més d'una resposta). [n=155]

Junta de Govern Local	60,6
Alcalde	9,7
No delega	38,1

23. Delegació de competències de l'Alcalde. Percentatge de municipis que han delegat les competències de l'Alcalde en cadascun d'aquests òrgans (possibilitat de més d'una resposta). [n=155]

Junta de Govern Local	80,6
Tinents d'Alcalde	51,6
Regidors del seu grup	51,0
Regidors d'un altre grup	22,6
Ple	3,2
No delega	4,5

1.3. Recursos humans

24. Percentatge de municipis que tenen Reglament Orgànic Municipal aprovat. [n=155]

Catalunya	69,0
Província	14,3
Tram de població	77,8
Tram pressupostari	68,4

25. Percentatge de municipis on les figures de secretari i interventor existeixen per separat. [n=155]

Catalunya	78,1
Província	64,3
Tram de població	97,8
Tram pressupostari	76,3

26. Percentatge de secretaris i secretaris-interventors segons la seva situació: funcionaris d'habilitació estatal, funcionaris accidentals, funcionaris interins o altres situacions. [n=155]

	Habilitació estatal	Funcionaris accidentals	Funcionaris interins	Altres
Catalunya	81,9	15,5	1,9	0,6
Província	85,7	14,3	0,0	0,0
Tram de població	71,1	24,4	2,2	2,2
Tram pressupostari	78,9	18,4	2,6	0,0

27. Percentatge d'interventors segons la seva situació: funcionaris d'habilitació estatal, funcionaris accidentals, funcionaris interins o altres situacions. [n=121]

	Habilitació estatal	Funcionaris accidentals	Funcionaris interins	Altres
Catalunya	57,9	28,1	13,2	0,8
Província	66,7	11,1	22,2	0,0
Tram de població	52,3	34,1	11,4	2,3
Tram pressupostari	41,4	37,9	20,7	0,0

28. Percentatge de funcionaris i personal contractat en règim laboral sobre el total de personal al servei de l'Ajuntament.

	Funcionaris			
	2006 [n=170]	2008 [n=181]	2010 [n=193]	2012 [n=148]
Mínim de Catalunya	6,5	3,4	3,3	3,7
Màxim de Catalunya	96,1	98,1	98,0	100,0
Municipi	38,8	52,7	47,9	56,5
Catalunya	55,4	55,4	55,3	62,1
Província	61,3	64,1	59,1	79,6
Tram de població	40,5	43,3	40,0	46,2
Tram pressupostari	35,0	36,0	34,7	41,5

	Laborals			
	2006 [n=170]	2008 [n=181]	2010 [n=193]	2012 [n=148]
Mínim de Catalunya	3,9	1,9	2,0	0,0
Màxim de Catalunya	93,5	96,6	96,7	96,3
Municipi	61,2	47,3	52,1	43,5
Catalunya	44,6	44,6	44,7	37,9
Província	38,7	35,9	40,9	20,4
Tram de població	59,5	56,7	60,0	53,8
Tram pressupostari	65,0	64,0	65,3	58,5

29. Percentatge de funcionaris segons escala (habilitació estatal, administració general i administració especial). [n=151]

	Habilitació estatal	Administració general	Administració especial
Mínim de Catalunya	0,3	0,0	0,0
Màxim de Catalunya	37,5	83,6	90,9
Municipi	5,7	38,6	55,7
Catalunya	1,8	33,9	63,5
Província	2,1	29,4	68,6
Tram de població	3,5	36,4	60,1
Tram pressupostari	4,6	33,7	61,9

30. Percentatge de places vacants sobre places totals de funcionaris. [n=142]

Mínim de Catalunya	0,0
Màxim de Catalunya	84,7
Municipi	5,7
Catalunya	14,8
Província	10,9
Tram de població	18,8
Tram pressupostari	20,1

31. Percentatge de funcionaris interins sobre el total de funcionaris.

	2006 [n=137]	2008 [n=140]	2010 [n=136]	2012 [n=128]
Mínim de Catalunya	0,0	0,0	0,0	0,0
Màxim de Catalunya	91,7	80,6	86,4	61,4
Municipi	42,4	18,6		17,1
Catalunya	12,3	14,7	13,7	15,0
Província	17,1	19,3	2,6	22,4
Tram de població	15,0	17,7	14,7	16,9
Tram pressupostari	18,7	16,9	15,4	20,4

32. Percentatge de personal laboral amb contractes de duració determinada sobre el total de personal contractat en règim laboral.

	2006 [n=143]	2008 [n=148]	2010 [n=140]	2012 [n=125]
Mínim de Catalunya	0,0	0,0	0,0	0,0
Màxim de Catalunya	100,0	100,0	100,0	91,7
Municipi	7,7	32,1	82,2	5,6
Catalunya	31,9	33,6	32,4	25,4
Província	32,7	34,2	44,0	21,6
Tram de població	34,6	37,7	34,7	22,7
Tram pressupostari	34,5	37,4	38,5	22,6

33. Percentatge de funcionaris interins i de personal laboral amb contractes de duració determinada sobre el total de personal al servei de l'Ajuntament.

	2006 [n=133]	2008 [n=133]	2010 [n=122]	2012 [n=120]
Mínim de Catalunya	0,0	1,4	0,0	0,0
Màxim de Catalunya	70,9	71,3	71,0	68,4
Municipi	21,2	25,0		12,1
Catalunya	22,0	23,0	23,5	19,7
Província	23,0	24,6	28,1	22,1
Tram de població	28,3	28,8	24,7	19,7
Tram pressupostari	30,2	29,8	29,6	21,0

34. Percentatge de personal contractat en règim laboral amb dedicació completa i dedicació parcial.

	2006 [n=149]	2008 [n=131]	Completa 2010 [n=111]	2012 [n=113]
Mínim de Catalunya	1,7	0,0	0,0	0,0
Màxim de Catalunya	100,0	100,0	100,0	100,0
Municipi	100,0	100,0		
Catalunya	82,0	83,5	85,6	78,0
Província	88,2	76,9	88,8	72,6
Tram de població	86,0	80,8	82,3	85,3
Tram pressupostari	84,6	83,0	81,4	83,2

	2006 [n=149]	2008 [n=131]	Parcial 2010 [n=111]	2012 [n=113]
Mínim de Catalunya	0,0	0,0	0,0	0,0
Màxim de Catalunya	98,3	100,0	100,0	100,0
Municipi	0,0	0,0		
Catalunya	18,0	16,5	14,4	22,0
Província	11,8	23,1	11,2	27,4
Tram de població	14,0	19,2	17,7	14,7
Tram pressupostari	15,4	17,0	18,6	16,8

35. Percentatge de funcionaris de titulació superior (A+B) sobre el total de personal funcionari.

	2006 [n=184]	2008 [n=191]	2010 [n=202]	2012 [n=151]
Mínim de Catalunya	0,0	0,0	0,0	0,0
Màxim de Catalunya	37,7	40,0	57,1	42,9
Municipi	9,1	33,9	37,3	37,1
Catalunya	15,5	17,7	19,2	18,4
Província	19,4	24,5	24,0	24,3
Tram de població	12,2	16,1	14,7	16,1
Tram pressupostari	13,7	15,2	15,3	17,2

36. Despesa mitjana per funcionari (€/funcionari).

	2006 [n=174]	2008 [n=181]	2010 [n=165]	2012 [n=149]
Mínim de Catalunya	11.799,3	12.228,0	12.376,0	7.617,9
Màxim de Catalunya	54.821,3	55.824,2	45.017,3	40.547,2
Municipi	33.029,6	24.641,9	23.005,7	22.265,0
Mitjana de Catalunya	24.033,6	27.272,0	28.302,2	28.328,9
Mitjana de la província	23.416,0	25.981,0	32.259,2	29.603,2
Mitjana del tram de població	23.429,4	25.794,0	27.991,6	27.226,9
Mitjana del tram pressupostari	23.513,0	24.671,3	26.117,0	25.514,4

37. Habitants per personal de la Policia Local.

	2006 [n=174]	2008 [n=179]	2010 [n=189]	2012 [n=145]
Mínim de Catalunya	169,7	195,2	207,5	219,1
Màxim de Catalunya	5.354,0	6.254,0	5.695,0	5.699,0
Municipi	788,6	688,7	681,9	700,2
Mitjana de Catalunya	614,9	602,4	585,2	657,2
Mitjana de la província	723,9	681,3	709,8	873,0
Mitjana del tram de població	527,2	516,6	508,6	558,4
Mitjana del tram pressupostari	523,1	489,4	512,3	586,7

38. Percentatge de personal de la Policia Local sobre el total de funcionaris. [n=151]

Mínim de Catalunya	0,0
Màxim de Catalunya	84,6
Municipi	30,0
Catalunya	33,0
Província	25,5
Tram de població	42,7
Tram pressupostari	42,9

1.4. Participació ciutadana

39. Percentatge d'ajuntaments que tenen organismes de participació ciutadana. [n=144]

Catalunya	60,4
Província	46,2
Tram de població	67,4
Tram pressupostari	63,9

40. Percentatge d'ajuntaments que han impulsat processos de participació ciutadana. [n=144]

Catalunya	56,3
Província	46,2
Tram de població	51,2
Tram pressupostari	47,2

2 ENS INSTRUMENTALS, COOPERACIÓ, COL-LABORACIÓ I COORDINACIÓ ADMINISTRATIVA

41. Percentatge de municipis que tenen organitzacions especials desconcentrades. [n=155]

Catalunya	5,8
Província	7,1
Tram de població	2,2
Tram pressupostari	5,3

42. Els cinc serveis prestats amb més freqüència a través d'organitzacions especials desconcentrades. [n=]

Promoció i difusió de la cultura
Turisme
Habitatge i urbanisme
Medi ambient
Agricultura, ramaderia i pesca

43. Percentatge de municipis que tenen organismes autònoms. [n=155]

Catalunya	45,2
Província	71,4
Tram de població	42,2
Tram pressupostari	42,1

44. Mitjana del número d'organismes autònoms que depenen de l'Ajuntament. [n=155]

Mitjana de Catalunya	0,9
Mitjana de la província	1,4
Mitjana del tram de població	0,9
Mitjana del tram pressupostari	1,0

45. Percentatge de municipis que tenen societats mercantils amb capital íntegrament públic. [n=155]

Catalunya	47,1
Província	28,6
Tram de població	46,7
Tram pressupostari	47,4

46. Mitjana del número de societats mercantils amb capital íntegrament públic que depenen de l'Ajuntament. [n=154]

Mitjana de Catalunya	0,9
Mitjana de la província	0,4
Mitjana del tram de població	0,6
Mitjana del tram pressupostari	0,5

47. Percentatge de municipis que tenen organismes dependents (organismes autònoms, societats mercantils, entitats públiques empresarials i/o societats mercantils de capital íntegrament públic. [n=155]

Catalunya	65,8
Província	78,6
Tram de població	68,9
Tram pressupostari	68,4

48. Mitjana del número d'organismes dependents (organismes autònoms, societats mercantils, entitats públiques empresarials i/o societats mercantils de capital íntegrament públic. [n=155]

Mitjana de Catalunya	2,0
Mitjana de la província	2,0
Mitjana del tram de població	1,6
Mitjana del tram pressupostari	1,5

49. Percentatge de municipis que participen en consorcis. [n=155]

Catalunya	98,1
Província	100,0
Tram de població	100,0
Tram pressupostari	100,0

50. Mitjana del número de consorcis en què participen els municipis. [n=154]

Mitjana de Catalunya	5,2
Mitjana de la província	4,4
Mitjana del tram de població	5,0
Mitjana del tram pressupostari	4,4

51. Percentatge de municipis que participen en mancomunitats. [n=155]

Catalunya	53,5
Província	35,7
Tram de població	51,1
Tram pressupostari	60,5

52. Mitjana del número de mancomunitats en què participen els municipis. [n=155]

Mitjana de Catalunya	0,7
Mitjana de la província	0,5
Mitjana del tram de població	0,8
Mitjana del tram pressupostari	0,7

53. Percentatge de municipis que participen en alguna mancomunitat o consorci. [n=155]

Catalunya	98,7
Província	100,0
Tram de població	100,0
Tram pressupostari	100,0

54. Mitjana del número de mancomunitats i consorcis en què participa cada municipi. [n=155]

Mitjana de Catalunya	5,9
Mitjana de la província	4,9
Mitjana del tram de població	5,8
Mitjana del tram pressupostari	5,0

3 SERVEIS PÚBLICS

3.1. Prestació i gestió de serveis públics

55. Prestació i forma de gestió del servei municipal d'enllumenat públic.

Prestació [n=151]

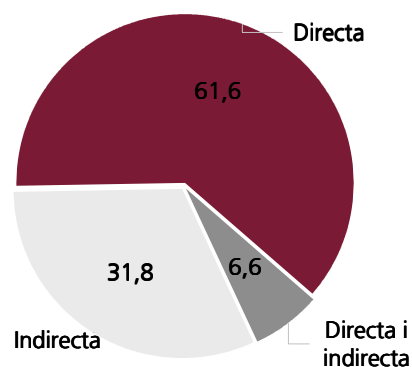
Sí	100,0
No	0,0
Delegada o dispensada	0,0

Gestió [n=151]

Directa	61,6
Indirecta	31,8
Directa i indirecta	6,6

Forma jurídica més freqüent

Directa	sense organització diferenciada
Indirecta	concessió



56. Prestació i forma de gestió del servei municipal de cementiri.

Prestació [n=151]

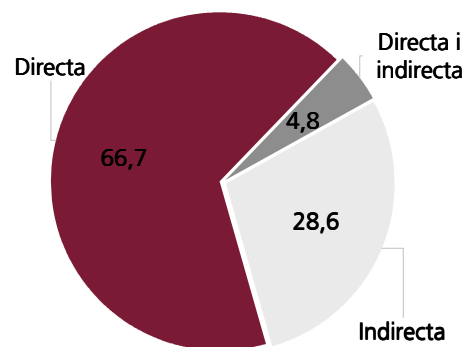
Sí	98,0
No	1,3
Delegada o dispensada	0,7

Gestió [n=147]

Directa	66,7
Indirecta	28,6
Directa i indirecta	4,8

Forma jurídica més freqüent

Directa	sense organització diferenciada
Indirecta	concessió



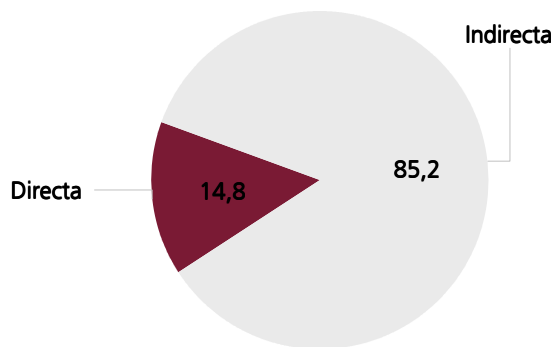
57. Prestació i forma de gestió del servei municipal de recollida de residus.

Prestació [n=151]	
Sí	88,1
No	0,0
Delegada o dispensada	11,9

Gestió [n=115]	
Directa	14,8
Indirecta	85,2
Directa i indirecta	0,0

Forma jurídica més freqüent

Directa	sense organització diferenciada
Indirecta	concessió



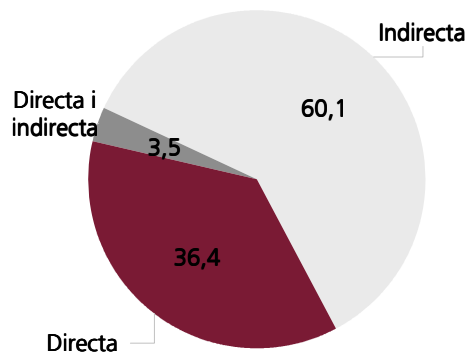
58. Prestació i forma de gestió del servei municipal de neteja viària.

Prestació [n=151]	
Sí	97,4
No	0,0
Delegada o dispensada	2,6

Gestió [n=143]	
Directa	36,4
Indirecta	60,1
Directa i indirecta	3,5

Forma jurídica més freqüent

Directa	sense organització diferenciada
Indirecta	concessió



59. Prestació i forma de gestió del servei municipal d'abastament d'aigua potable.**Prestació [n=151]**

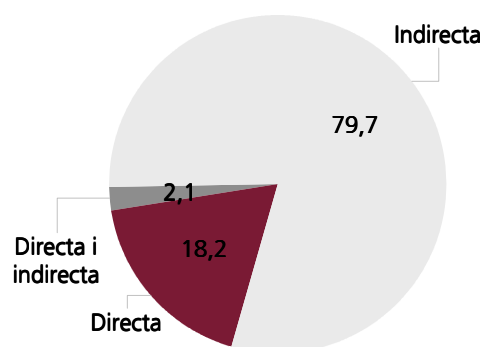
Sí	95,4
No	2,0
Delegada o dispensada	2,6

Gestió [n=143]

Directa	18,2
Indirecta	79,7
Directa i indirecta	2,1

Forma jurídica més freqüent

Directa	sense organització diferenciada i societat mercantil
Indirecta	concessió

**60. Prestació i forma de gestió del servei municipal de clavegueram.****Prestació [n=151]**

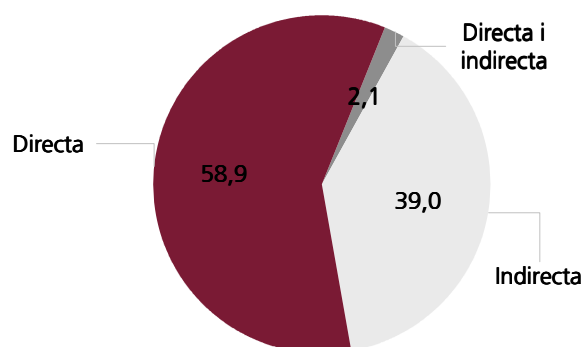
Sí	98,7
No	0,0
Delegada o dispensada	1,3

Gestió [n=146]

Directa	58,9
Indirecta	39,0
Directa i indirecta	2,1

Forma jurídica més freqüent

Directa	sense organització diferenciada
Indirecta	concessió



61. Prestació i forma de gestió del servei municipal d'accés als nuclis de població.

Prestació [n=151]		Gestió [n=134]	
Sí	90,7	Directa	97,8
No	7,3	Indirecta	2,2
Delegada o dispensada	2,0	Directa i indirecta	0,0

Forma jurídica més freqüent

Directa	sense organització diferenciada
Indirecta	concessió

62. Prestació i forma de gestió del servei municipal de pavimentació.

Prestació [n=151]		Gestió [n=151]	
Sí	100,0	Directa	92,7
No	0,0	Indirecta	6,6
Delegada o dispensada	0,0	Directa i indirecta	0,7

Forma jurídica més freqüent

Directa	sense organització diferenciada
Indirecta	concessió

63. Prestació i forma de gestió del servei municipal de control d'aliments i begudes.

Prestació [n=151]		Gestió [n=88]	
Sí	61,6	Directa	98,9
No	12,6	Indirecta	1,1
Delegada o dispensada	25,8	Directa i indirecta	0,0

Forma jurídica més freqüent

Directa	sense organització diferenciada
Indirecta	concert

64. Prestació i forma de gestió del servei municipal de parc públic.

Prestació [n=151]		Gestió [n=149]	
Sí	99,3	Directa	90,6
No	0,7	Indirecta	2,7
Delegada o dispensada	0,0	Directa i indirecta	6,7

Forma jurídica més freqüent

Directa	sense organització diferenciada
Indirecta	concessió

65. Prestació i forma de gestió del servei municipal de biblioteca pública.

Prestació [n=151]		Gestió [n=142]	
Sí	94,0	Directa	98,6
No	2,6	Indirecta	1,4
Delegada o dispensada	3,3	Directa i indirecta	0,0

Forma jurídica més freqüent

Directa	sense organització diferenciada
Indirecta	concert

66. Prestació i forma de gestió del servei municipal de mercat.**Prestació [n=151]**

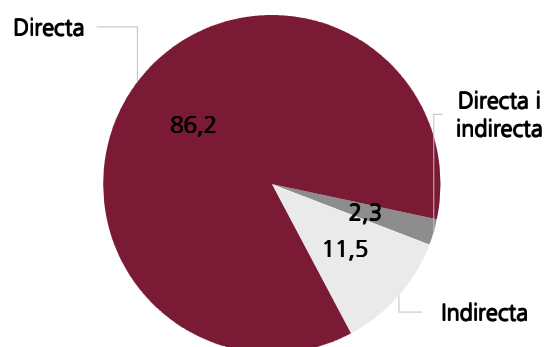
Sí	58,3
No	41,7
Delegada o dispensada	0,0

Gestió [n=87]

Directa	86,2
Indirecta	11,5
Directa i indirecta	2,3

Forma jurídica més freqüent

Directa	sense organització diferenciada
Indirecta	concessió

**67. Prestació i forma de gestió del servei municipal de recollida selectiva.****Prestació [n=151]**

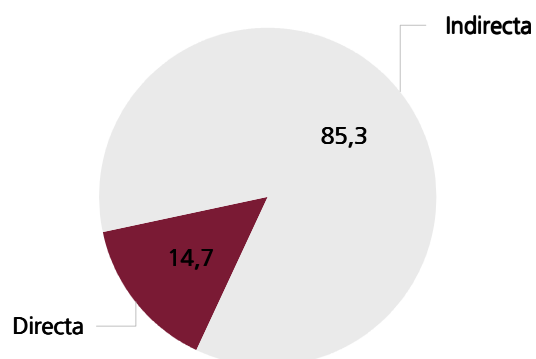
Sí	78,1
No	0,0
Delegada o dispensada	21,9

Gestió [n=95]

Directa	14,7
Indirecta	85,3
Directa i indirecta	0,0

Forma jurídica més freqüent

Directa	sense organització diferenciada
Indirecta	concessió



68. Prestació i forma de gestió del servei municipal de protecció civil.

Prestació [n=151]		Gestió [n=113]	
Sí	87,4	Directa	98,2
No	10,6	Indirecta	0,9
Delegada o dispensada	2,0	Directa i indirecta	0,9

Forma jurídica més freqüent

Directa	sense organització diferenciada
Indirecta	concert

69. Prestació i forma de gestió del servei municipal de prestació de serveis socials.

Prestació [n=151]		Gestió [n=105]	
Sí	74,2	Directa	99,0
No	0,7	Indirecta	0,0
Delegada o dispensada	25,2	Directa i indirecta	1,0

Forma jurídica més freqüent

Directa	sense organització diferenciada
Indirecta	concessió

70. Prestació i forma de gestió del servei municipal d'instal·lacions esportives d'ús públic.

Prestació [n=151]		Gestió [n=76]	
Sí	100,0	Directa	6,6
No	0,0	Indirecta	0,0
Delegada o dispensada	0,0	Directa i indirecta	93,4

Forma jurídica més freqüent

Directa	sense organització diferenciada
Indirecta	concessió

71. Prestació i forma de gestió del servei municipal de transport col·lectiu urbà de viatgers.**Prestació [n=150]**

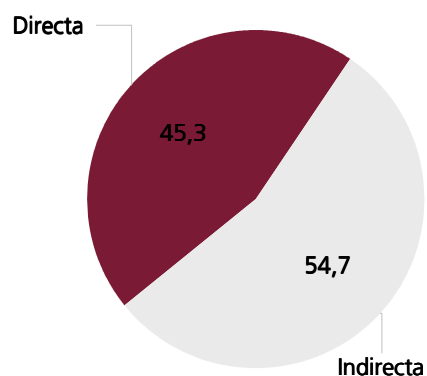
Sí	43,3
No	49,3
Delegada o dispensada	7,3

Gestió [n=53]

Directa	45,3
Indirecta	54,7
Directa i indirecta	0,0

Forma jurídica més freqüent

Directa	sense organització diferenciada
Indirecta	concessió

**72. Prestació i forma de gestió del servei municipal de protecció del medi.****Prestació [n=151]**

Sí	90,1
No	8,6
Delegada o dispensada	1,3

Gestió [n=124]

Directa	99,2
Indirecta	0,8
Directa i indirecta	0,0

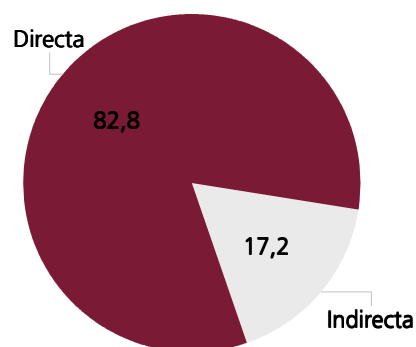
Forma jurídica més freqüent

Directa	sense organització diferenciada
Indirecta	concessió

73. Prestació i forma de gestió del servei d'escola/conservatoris de música.

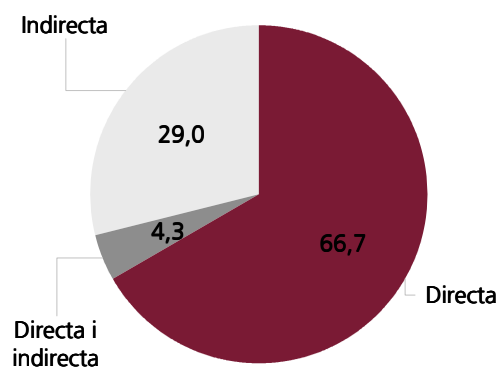
Prestació	2010 [n=188]	2012 [n=147]
Sí	74,5	68,0
No	23,4	29,9
Delegada o dispensada	2,1	2,0

Gestió [n=99]	
Directa	82,8
Indirecta	17,2
Directa i indirecta	0,0

**74. Prestació i forma de gestió del servei d'escola bressol.**

Prestació	2010 [n=189]	2012 [n=149]
Sí	94,7	94,0
No	5,3	5,4
Delegada o dispensada	0,0	0,7

Gestió [n=138]	
Directa	66,7
Indirecta	29,0
Directa i indirecta	4,3



75. Prestació i forma de gestió del servei d'escoles d'adults.

Prestació	2010 [n=189]	2012 [n=149]
Sí	59,8	55,0
No	36,5	43,0
Delegada o dispensada	3,7	2,0

Gestió [n=78]

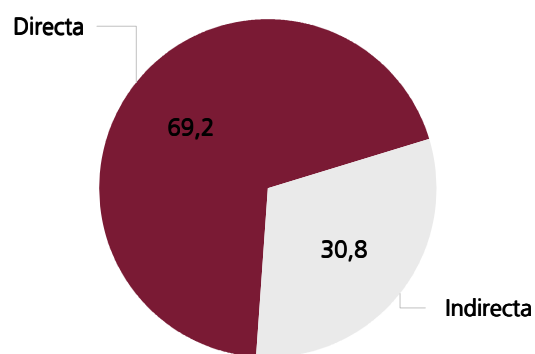
Directa	97,4
Indirecta	2,6
Directa i indirecta	0,0

76. Prestació i forma de gestió del servei de residència de gent gran.

Prestació	2010 [n=182]	2012 [n=133]
Sí	26,9	21,8
No	68,1	75,9
Delegada o dispensada	4,9	2,3

Gestió [n=26]

Directa	69,2
Indirecta	30,8
Directa i indirecta	0,0



4 INFORMACIÓ ECONÒMICA

4.1. Pressupost municipal d'ingressos

77. Ingressos capítols I i II per habitant (€/habitant).

	2006 [n=179]	2008 [n=189]	2010 [n=194]	2012 [n=206]
Mínim de Catalunya	103,7	106,8	227,0	120,8
Màxim de Catalunya	1.613,1	1.449,8	2.123,6	2.042,8
Municipi	393,5	389,9	357,7	339,0
Mitjana de Catalunya	405,8	440,8	434,9	466,9
Mitjana de la província	373,3	429,3	462,0	488,8
Mitjana del tram de població	451,8	479,4	488,8	518,3
Mitjana del tram pressupostari	467,5	468,5	484,1	485,7

78. Ingressos capítol III per habitant (€/habitant).

	2006 [n=179]	2008 [n=189]	2010 [n=194]	2012 [n=206]
Mínim de Catalunya	54,6	78,2	64,9	59,2
Màxim de Catalunya	1.546,2	1.486,7	825,2	637,0
Municipi	291,2	194,5	199,6	170,4
Mitjana de Catalunya	178,9	205,6	197,3	193,4
Mitjana de la província	159,9	213,4	176,3	180,6
Mitjana del tram de població	248,3	276,0	262,1	242,9
Mitjana del tram pressupostari	241,8	263,9	249,3	213,4

79. Ingressos impositius per habitant (€/habitant).

	IBI			
	2006 [n=174]	2008 [n=185]	2010 [n=165]	2012 [n=206]
Mínim de Catalunya	33,2	45,5	135,0	61,9
Màxim de Catalunya	735,7	994,5	1.775,1	1.773,4
Municipi	193,1	217,5	223,1	211,8
Mitjana de Catalunya	197,1	229,6	265,8	301,6
Mitjana de la província	199,9	236,7	283,6	309,6
Mitjana del tram de població	215,9	263,7	326,0	354,7
Mitjana del tram pressupostari	228,5	249,3	314,7	309,0
	IVTM			
	2006 [n=174]	2008 [n=185]	2010 [n=165]	2012 [n=206]
Mínim de Catalunya	36,5	37,8	37,1	37,0
Màxim de Catalunya	89,8	92,3	98,5	96,5
Municipi	62,1	63,4	62,1	59,9
Mitjana de Catalunya	56,1	59,7	58,5	57,4
Mitjana de la província	59,9	63,6	61,2	60,5
Mitjana del tram de població	59,1	63,8	64,9	63,0
Mitjana del tram pressupostari	58,4	63,8	66,8	66,5
	IIVTNU			
	2006 [n=174]	2008 [n=185]	2010 [n=165]	2012 [n=206]
Mínim de Catalunya	0,0	0,0	0,0	0,0
Màxim de Catalunya	385,2	219,8	157,0	167,5
Municipi	15,6	26,9	16,7	16,9
Mitjana de Catalunya	46,2	47,4	34,2	38,8
Mitjana de la província	20,1	41,7	34,9	47,6
Mitjana del tram de població	48,7	45,2	34,0	43,4
Mitjana del tram pressupostari	53,5	45,1	34,1	43,7
	IAE			
	2006 [n=178]	2008 [n=185]	2010 [n=165]	2012 [n=206]
Mínim de Catalunya	0,0	3,1	3,0	2,1
Màxim de Catalunya	316,3	323,2	329,3	913,0
Municipi	62,8	36,8	39,9	49,1
Mitjana de Catalunya	43,3	46,2	47,4	44,0
Mitjana de la província	41,4	39,3	37,5	37,8
Mitjana del tram de població	45,1	45,0	49,3	40,9
Mitjana del tram pressupostari	46,8	40,9	49,3	50,0

80. Transferències corrents (capítol IV d'ingressos) per habitant (€/habitant).

	2006 [n=179]	2008 [n=189]	2010 [n=194]	2012 [n=206]
Mínim de Catalunya	142,3	186,1	206,1	176,5
Màxim de Catalunya	454,0	879,3	714,0	616,0
Municipi	171,9	262,8	272,0	235,4
Mitjana de Catalunya	220,6	289,0	309,3	276,6
Mitjana de la província	247,7	285,3	293,8	248,1
Mitjana del tram de població	205,6	268,3	272,3	254,3
Mitjana del tram pressupostari	211,0	289,9	311,0	270,1

81. Incidència dels capítols I i II d'ingressos sobre el total del pressupost d'ingressos (percentatge sobre el total d'ingressos).

	2006 [n=179]	2008 [n=189]	2010 [n=194]	2012 [n=206]
Mínim de Catalunya	10,6	10,8	18,4	12,2
Màxim de Catalunya	62,6	58,2	63,6	77,2
Municipi	42,3	32,7	28,0	34,5
Catalunya	40,9	36,7	31,9	42,4
Província	40,1	35,2	32,5	46,3
Tram de població	39,6	36,4	33,1	43,5
Tram pressupostari	40,6	35,2	33,3	42,9

82. Capacitat recaptatòria (relació entre els drets reconeguts i la recaptació líquida dels capítols I, II i III).

	2006 [n=179]	2008 [n=189]	2010 [n=188]	2012 [n=206]
Mínim de Catalunya	48,2	44,6	58,4	65,0
Màxim de Catalunya	97,0	97,3	95,7	94,3
Municipi	78,7	84,9	77,6	84,9
Catalunya	86,8	86,9	84,8	85,6
Província	83,6	82,5	83,1	83,2
Tram de població	88,8	86,5	85,6	86,5
Tram pressupostari	86,1	86,6	84,1	86,4

83. Incidència de les transferències corrents (capítol IV) sobre el total del pressupost d'ingressos (percentatge sobre el total del pressupost d'ingressos).

	2006 [n=179]	2008 [n=189]	2010 [n=194]	2012 [n=206]
Mínim de Catalunya	6,5	8,0	6,3	11,2
Màxim de Catalunya	46,5	55,4	39,0	52,4
Municipi	18,5	22,0	21,3	24,0
Catalunya	22,3	24,1	22,7	25,1
Província	26,6	23,4	20,7	23,5
Tram de població	18,0	20,4	18,4	21,4
Tram pressupostari	18,3	21,8	21,4	23,8

84. Distribució dels ingressos en IBI, IVTM, IIVTNU, IAE sobre el total d'impostos directes (percentatge sobre la suma dels ingressos d'IBI, IVTM, IIVTNU, IAE).

	IBI			
	2006 [n=174]	2008 [n=185]	2010 [n=165]	2012 [n=206]
Municipi	57,9	63,1	65,3	62,7
Mitjana de Catalunya	57,5	60,0	65,5	67,4
Mitjana de la província	62,2	62,1	68,0	66,5
Mitjana del tram de població	58,5	63,1	68,8	70,7
Mitjana del tram pressupostari	59,0	62,5	67,7	65,9

	IVTM			
	2006 [n=174]	2008 [n=185]	2010 [n=165]	2012 [n=206]
Municipi	18,6	18,4	18,2	17,7
Mitjana de Catalunya	16,3	15,6	14,4	12,8
Mitjana de la província	18,6	16,7	14,7	13,0
Mitjana del tram de població	15,7	15,3	13,7	12,5
Mitjana del tram pressupostari	14,7	16,0	14,4	14,2

	IIVTNU			
	2006 [n=174]	2008 [n=185]	2010 [n=165]	2012 [n=206]
Municipi	4,7	7,8	4,9	5,0
Mitjana de Catalunya	13,4	12,4	8,4	8,7
Mitjana de la província	6,3	10,9	8,4	10,2
Mitjana del tram de població	13,0	10,8	7,2	8,6
Mitjana del tram pressupostari	13,5	11,3	7,3	9,3

	IAE			
	2006 [n=174]	2008 [n=185]	2010 [n=165]	2012 [n=206]
Municipi	18,8	10,7	11,7	14,5
Mitjana de Catalunya	12,7	12,1	11,7	9,8
Mitjana de la província	12,9	10,3	9,0	8,1
Mitjana del tram de població	12,2	10,8	10,4	8,2
Mitjana del tram pressupostari	12,0	10,3	10,6	10,6

85. Distribució, en percentatge, dels ingressos dels capítols I, II, III, IV i V del pressupost d'ingressos sobre el total d'ingressos corrents.

	Capítol I	Capítol II	2006 [n=179] Capítol III	Capítol IV	Capítol V
Municipi	38,8	7,0	33,9	20,0	0,2
Catalunya	42,8	6,5	21,8	26,8	2,1
Província	39,7	6,4	19,7	30,6	3,6
Tram de població	41,6	7,5	27,0	22,4	1,5
Tram pressupostari	41,6	8,5	25,9	22,6	1,3

	Capítol I	Capítol II	2008 [n=189] Capítol III	Capítol IV	Capítol V
Municipi	40,6	5,3	22,9	30,9	0,2
Catalunya	40,1	5,6	21,3	30,0	3,0
Província	39,2	5,3	22,1	29,5	4,0
Tram de població	39,8	6,0	26,3	25,6	2,3
Tram pressupostari	37,8	6,6	25,0	27,5	3,1

	Capítol I	Capítol II	2010 [n=194] Capítol III	Capítol IV	Capítol V
Municipi	40,9	1,9	23,9	32,6	0,7
Catalunya	42,6	2,2	20,3	31,9	3,0
Província	45,0	3,8	18,6	31,1	1,5
Tram de població	45,0	1,7	25,1	26,0	2,2
Tram pressupostari	43,6	2,1	23,5	29,3	1,5

	Capítol I	Capítol II	2012 [n=206] Capítol III	Capítol IV	Capítol V
Municipi	40,4	0,1	20,4	28,2	10,9
Catalunya	46,9	2,0	20,3	29,0	1,9
Província	49,9	2,5	19,4	26,6	1,6
Tram de població	48,4	1,6	23,4	24,5	2,1
Tram pressupostari	47,3	1,7	21,5	27,2	2,4

86. Distribució de les transferències de l'Estat (article 42 d'ingressos), la Comunitat Autònoma (article 45 d'ingressos) i les entitats locals (article 46 d'ingressos) sobre el total de transferències corrents (percentatge sobre les transferències corrents).

	Art. 42			
	2006 [n=178]	2008 [n=185]	2010 [n=169]	2012 [n=206]
Mínim de Catalunya	31,6	22,1	24,5	32,4
Màxim de Catalunya	94,3	90,5	85,0	89,5
Municipi	75,1	70,8	65,8	70,8
Catalunya	75,3	73,6	67,3	65,9
Província	77,7	76,8	64,9	68,8
Tram de població	70,4	71,3	68,1	65,3
Tram pressupostari	69,6	66,2	60,4	60,6

	Art. 45			
	2006 [n=178]	2008 [n=185]	2010 [n=169]	2012 [n=206]
Mínim de Catalunya	3,6	6,0	6,3	8,2
Màxim de Catalunya	66,1	61,6	49,3	62,8
Municipi	23,6	27,7	30,8	27,1
Catalunya	18,3	19,8	24,4	27,4
Província	20,4	22,0	31,5	28,6
Tram de població	21,9	21,9	23,0	26,7
Tram pressupostari	23,9	23,7	24,9	31,0

	Art. 46			
	2006 [n=178]	2008 [n=185]	2010 [n=169]	2012 [n=206]
Mínim de Catalunya	0,0	0,0	0,0	0,0
Màxim de Catalunya	18,3	22,4	37,8	34,5
Municipi	0,9	1,1	3,2	2,1
Catalunya	4,6	4,6	5,7	6,7
Província	0,9	0,7	1,5	2,6
Tram de població	6,1	5,6	7,1	8,0
Tram pressupostari	5,6	5,8	7,9	8,4

4.2. Pressupost municipal de despeses

87. Despesa del capítol I per habitant (€/habitant).

	2006 [n=179]	2008 [n=189]	2010 [n=194]	2012 [n=206]
Mínim de Catalunya	160,8	173,0	166,2	173,1
Màxim de Catalunya	729,6	913,6	863,9	895,9
Municipi	280,4	361,1	360,9	335,4
Mitjana de Catalunya	280,1	318,2	359,8	355,8
Mitjana de la província	260,7	300,2	350,0	339,3
Mitjana del tram de població	318,9	362,7	413,3	410,9
Mitjana del tram pressupostari	326,4	370,2	414,5	386,2

88. Despesa del capítol II per habitant (€/habitant).

	2006 [n=179]	2008 [n=189]	2010 [n=194]	2012 [n=206]
Mínim de Catalunya	91,8	140,9	135,4	110,4
Màxim de Catalunya	871,9	923,7	1.102,6	1.042,1
Municipi	313,8	483,4	438,2	294,2
Mitjana de Catalunya	279,3	344,4	365,2	352,0
Mitjana de la província	245,0	318,7	333,0	301,2
Mitjana del tram de població	318,8	388,8	419,7	408,9
Mitjana del tram pressupostari	315,9	413,6	409,4	377,2

89. Incidència de les transferències corrents (capítol IV de despeses) sobre el total del pressupost (percentatge sobre el total del pressupost de despesa).

	2006 [n=179]	2008 [n=189]	2010 [n=194]	2012 [n=206]
Mínim de Catalunya	1,2	1,4	1,1	1,2
Màxim de Catalunya	42,9	33,3	35,8	51,9
Municipi	2,4	1,4	1,2	1,6
Catalunya	10,5	10,1	9,3	10,5
Província	15,2	13,2	12,1	13,8
Tram de població	6,5	6,4	5,7	6,0
Tram pressupostari	6,7	5,5	5,8	6,7

90. Inversions de capital per habitant (€/habitant).

	2006 [n=179]	2008 [n=189]	2010 [n=194]	2012 [n=206]
Mínim de Catalunya	33,3	32,9	69,9	10,8
Màxim de Catalunya	1.461,4	1.984,7	1.189,8	950,4
Municipi	158,4	276,4	450,6	141,6
Mitjana de Catalunya	162,9	270,1	370,3	177,1
Mitjana de la província	156,6	372,6	470,7	151,3
Mitjana del tram de població	203,5	346,8	422,3	197,7
Mitjana del tram pressupostari	225,9	377,6	394,9	209,5

91. Inversions en noves infraestructures per habitant (€/habitant).

	2006 [n=179]	2008 [n=185]	2010 [n=169]	2012 [n=206]
Mínim de Catalunya	0,0	0,0	0,0	0,0
Màxim de Catalunya	681,3	861,5	470,9	919,6
Municipi	86,5	29,7	27,6	0,0
Mitjana de Catalunya	62,1	91,4	108,6	48,2
Mitjana de la província	81,0	225,3	298,2	67,4
Mitjana del tram de població	81,5	121,3	155,0	54,1
Mitjana del tram pressupostari	52,8	146,4	132,5	49,0

92. Incidència de la despesa corrent sobre la despesa no financera (percentatge sobre la despesa no financera).

	2006 [n=179]	2008 [n=189]	2010 [n=194]	2012 [n=206]
Mínim de Catalunya	45,6	41,8	47,3	43,8
Màxim de Catalunya	95,4	95,1	92,4	98,5
Municipi	80,1	76,0	65,2	83,1
Catalunya	79,3	73,0	68,7	81,1
Província	78,6	68,1	64,5	83,9
Tram de població	77,4	70,7	68,1	81,8
Tram pressupostari	75,4	68,9	68,5	79,9

93. Incidència de la despesa de capital sobre la despesa no financera (percentatge sobre la despesa no financera).

	2006 [n=179]	2008 [n=189]	2010 [n=194]	2012 [n=206]
Mínim de Catalunya	4,6	4,9	7,6	1,5
Màxim de Catalunya	54,4	58,2	52,7	56,2
Municipi	19,9	24,0	34,8	16,9
Catalunya	20,7	27,0	31,3	18,9
Província	21,4	31,9	35,5	16,1
Tram de població	22,6	29,3	31,9	18,2
Tram pressupostari	24,6	31,1	31,5	20,1

94. Estat d'execució dels pagaments (relació entre les obligacions reconegudes i els pagaments realitzats).

	2006 [n=179]	2008 [n=189]	2010 [n=189]	2012 [n=206]
Mínim de Catalunya	47,3	64,4	61,0	57,9
Màxim de Catalunya	98,2	99,1	98,8	99,0
Municipi	82,2	87,1	76,3	74,2
Catalunya	86,2	86,5	86,0	82,3
Província	79,2	80,9	80,7	79,1
Tram de població	86,8	86,5	84,6	85,1
Tram pressupostari	84,2	85,6	85,5	84,6

95. Grau de compliment del pressupost de despesa (relació entre les obligacions reconegudes i la previsió definitiva).

	2006 [n=179]	2008 [n=189]	2010 [n=189]	2012 [n=206]
Mínim de Catalunya	22,0	30,2	34,9	41,1
Màxim de Catalunya	117,4	94,4	104,7	99,8
Municipi	83,6	83,5	88,5	98,3
Catalunya	69,1	69,8	74,7	79,8
Província	72,5	76,8	76,2	81,9
Tram de població	63,0	65,1	70,6	77,0
Tram pressupostari	70,2	65,8	68,6	76,1

96. Distribució dels capítols I, II, III i IV sobre el total de la despesa corrent (percentatge sobre la despesa corrent).

	Capítol I			
	2006 [n=179]	2008 [n=189]	2010 [n=194]	2012 [n=206]
Municipi	44,0	40,5	42,4	48,1
Catalunya	41,8	39,5	41,4	42,1
Província	39,4	36,8	39,9	42,2
Tram de població	44,4	42,3	44,1	45,0
Tram pressupostari	45,1	42,2	44,8	45,0

	Capítol II			
	2006 [n=179]	2008 [n=189]	2010 [n=194]	2012 [n=206]
Municipi	49,2	54,2	51,5	42,2
Catalunya	41,7	42,8	42,0	41,6
Província	37,0	39,1	38,0	37,4
Tram de població	44,4	45,3	44,8	44,7
Tram pressupostari	43,6	47,1	44,2	44,0

	Capítol III			
	2006 [n=179]	2008 [n=189]	2010 [n=194]	2012 [n=206]
Municipi	3,4	3,3	4,2	7,7
Catalunya	2,2	3,0	2,1	2,4
Província	3,3	4,0	2,7	2,8
Tram de població	2,0	2,8	2,3	2,4
Tram pressupostari	1,8	2,3	2,0	2,1

	Capítol IV			
	2006 [n=179]	2008 [n=189]	2010 [n=194]	2012 [n=206]
Municipi	3,4	2,0	1,9	2,1
Catalunya	14,3	14,7	14,6	13,9
Província	20,3	20,0	19,4	17,6
Tram de població	9,1	9,6	8,8	8,0
Tram pressupostari	9,4	8,4	9,0	8,9

97. Distribució del pressupost segons àrees de despesa. [n=205]

	Serveis públics bàsics	Protecció i promoció social	Béns públics de caràcter preferent
Mínim de Catalunya	11,2	0,0	4,0
Màxim de Catalunya	65,4	23,1	60,9
Municipi	28,1	4,1	31,7
Catalunya	38,8	9,3	18,7
Província	32,7	11,9	21,5
Tram de població	39,8	6,7	20,6
Tram pressupostari	36,7	7,6	23,7

	Actuacions de caràcter econòmic	Actuacions de caràcter general	Deute públic
Mínim de Catalunya	0,0	9,0	0,0
Màxim de Catalunya	30,6	60,6	27,8
Municipi	0,7	18,3	17,1
Catalunya	4,7	20,3	8,3
Província	6,8	18,5	8,5
Tram de població	5,4	18,7	8,8
Tram pressupostari	5,3	19,1	7,7

4.3. Compte financer

98. Estalvi net per habitant (€/habitant).

	2006 [n=151]	2008 [n=152]	2010 [n=154]	2012 [n=206]
Mínim de Catalunya	-72,2	-188,9	-202,8	-447,3
Màxim de Catalunya	1.330,8	1.615,7	735,4	644,3
Municipi		168,5	3,4	18,7
Mitjana de Catalunya	87,2	109,4	49,3	33,8
Mitjana de la província	102,3	214,0	92,0	63,3
Mitjana del tram de població	128,2	130,6	65,4	37,6
Mitjana del tram pressupostari	178,8	121,8	85,7	61,4

99. Ingressos corrents per habitant (€/habitant).

	2006 [n=179]	2008 [n=189]	2010 [n=194]	2012 [n=206]
Mínim de Catalunya	551,9	660,4	637,2	582,2
Màxim de Catalunya	2.445,4	2.779,2	3.065,6	2.760,9
Municipi	858,6	849,4	835,2	835,8
Mitjana de Catalunya	822,3	963,9	970,3	955,0
Mitjana de la província	809,8	966,1	946,1	932,7
Mitjana del tram de població	919,6	1.047,7	1.046,0	1.037,0
Mitjana del tram pressupostari	932,5	1.055,2	1.060,8	992,6

100. Despeses corrents per habitant (€/habitant).

	2006 [n=179]	2008 [n=189]	2010 [n=194]	2012 [n=206]
Mínim de Catalunya	419,5	503,4	513,0	529,8
Màxim de Catalunya	1.732,0	2.029,7	1.999,7	2.101,9
Municipi	637,2	891,3	851,6	698,0
Mitjana de Catalunya	670,0	805,1	870,1	845,5
Mitjana de la província	662,2	814,7	877,3	804,5
Mitjana del tram de població	717,7	857,9	936,7	914,1
Mitjana del tram pressupostari	723,8	877,7	925,8	858,1

101. Estalvi corrent per habitant (€/habitant).

	2006 [n=179]	2008 [n=189]	2010 [n=194]	2012 [n=206]
Mínim de Catalunya	0,7	-88,4	-191,6	-284,3
Màxim de Catalunya	1.328,9	1.130,3	1.121,5	659,0
Municipi	221,4	-42,0	-16,4	137,9
Mitjana de Catalunya	152,3	158,8	100,1	109,4
Mitjana de la província	147,6	151,4	68,7	128,1
Mitjana del tram de població	201,9	189,7	109,3	122,8
Mitjana del tram pressupostari	208,7	177,5	135,0	134,5

102. Capacitat/necessitat de finançament per habitant (€/habitant).

	2006 [n=179]	2008 [n=189]	2010 [n=194]	2012 [n=206]
Mínim de Catalunya	-839,1	-773,7	-941,2	-829,4
Màxim de Catalunya	1.021,3	1.011,5	631,7	507,6
Municipi	92,1	-232,1	-103,0	61,3
Mitjana de Catalunya	6,9	-13,2	-46,1	-9,8
Mitjana de la província	-39,7	-61,6	-69,3	55,6
Mitjana del tram de població	38,2	5,1	-65,0	6,2
Mitjana del tram pressupostari	29,4	-45,9	-27,3	8,3

103. Saldo financer per habitant (€/habitant).

	2006 [n=179]	2008 [n=189]	2010 [n=194]	2012 [n=206]
Mínim de Catalunya	-204,4	-188,1	-148,0	-263,4
Màxim de Catalunya	468,1	1.115,9	826,5	362,3
Municipi	-59,0	175,7	52,5	-37,2
Mitjana de Catalunya	-0,3	38,5	53,9	-11,1
Mitjana de la província	-20,4	42,4	80,7	-25,7
Mitjana del tram de població	28,0	27,3	91,0	-20,6
Mitjana del tram pressupostari	29,0	40,7	47,2	-27,2

104. Distribució dels ingressos corrents, ingressos de capital i ingressos financers sobre el pressupost d'ingressos (percentatge sobre el total d'ingressos).

	Ingressos corrents	2006 [n=179] Ingressos de capital	Ingressos financers
Municipi	92,3	3,1	4,5
Catalunya	82,9	10,3	6,7
Província	87,0	10,4	2,6
Tram de població	80,7	10,0	9,3
Tram pressupostari	81,0	11,5	7,5

	Ingressos corrents	2008 [n=189] Ingressos de capital	Ingressos financers
Municipi	71,2	7,7	21,1
Catalunya	80,3	10,4	9,3
Província	79,1	13,8	7,1
Tram de població	79,7	13,0	7,4
Tram pressupostari	79,3	12,9	7,7

	Ingressos corrents	2010 [n=194] Ingressos de capital	Ingressos financers
Municipi	65,5	28,8	5,7
Catalunya	71,2	18,4	10,4
Província	66,6	24,2	9,1
Tram de població	70,8	17,9	11,2
Tram pressupostari	72,9	18,1	8,9

	Ingressos corrents	2012 [n=206] Ingressos de capital	Ingressos financers
Municipi	85,0	6,6	8,3
Catalunya	86,7	7,1	6,2
Província	88,3	7,8	3,9
Tram de població	87,1	7,3	5,7
Tram pressupostari	87,6	8,0	4,4

105. Distribució de la despesa corrent, despesa de capital i despesa financera sobre el total del pressupost de despeses (percentatge sobre el total del pressupost de despesa).

	Despesa corrent	2006 [n=179] Despesa de capital	Despesa financera
Municipi	71,1	17,7	11,3
Catalunya	73,5	19,2	7,3
Província	74,6	20,3	5,0
Tram de població	71,4	20,9	7,7
Tram pressupostari	71,1	23,2	5,7

	Despesa corrent	2008 [n=189] Despesa de capital	Despesa financera
Municipi	71,4	22,6	6,0
Catalunya	68,5	25,3	6,2
Província	65,7	30,7	3,6
Tram de població	66,9	27,7	5,4
Tram pressupostari	65,7	29,6	4,7

	Despesa corrent	2010 [n=194] Despesa de capital	Despesa financera
Municipi	64,2	34,2	1,6
Catalunya	64,2	29,3	6,5
Província	62,3	34,2	3,5
Tram de població	64,5	30,3	5,2
Tram pressupostari	64,5	29,7	5,8

	Despesa corrent	2012 [n=206] Despesa de capital	Despesa financera
Municipi	72,8	14,8	12,4
Catalunya	75,3	17,6	7,1
Província	78,4	15,1	6,5
Tram de població	75,9	16,9	7,3
Tram pressupostari	74,5	18,8	6,7

4.4. Gestió econòmica i pressupostària

106. Percentatge d'ajuntaments que en l'actualitat duen a terme un pla de sanejament.

	2006 [n=177]	2008 [n=154]	2010 [n=162]	2012 [n=147]
Catalunya	18,6	13,6	26,5	23,1
Província	16,7	18,2	15,4	7,7
Tram de població	22,4	9,3	20,0	16,7
Tram pressupostari	18,6	16,7	29,3	11,1

107. Percentatge d'ajuntaments que l'any 2011 van tenir pròrroga pressupostària. [n=147]

Catalunya	22,4
Província	15,4
Tram de població	29,3
Tram pressupostari	19,4

108. Percentatge d'ajuntaments que deleguen la gestió de les figures tributàries.

	2006 [n=180]	2008 [n=182]	2010 [n=190]	2012 [n=148]
Catalunya	81,7	93,4	90,0	87,8
Província	91,7	91,7	92,9	92,3
Tram de població	89,8	88,2	92,3	95,2
Tram pressupostari	88,9	95,7	93,6	97,2

109. Percentatge d'ajuntaments que han aplicat mesures d'austeritat sobre les retribucions dels electes locals aprovades al maig de 2011. [n=150]

Catalunya	22,7
Província	7,1
Tram de població	26,2
Tram pressupostari	21,6

110. Percentatge d'ajuntaments que han aplicat una reducció del nombre d'hores extraordinàries com a mesura d'austeritat. [n=150]

Catalunya	76,0
Província	71,4
Tram de població	85,7
Tram pressupostari	78,4

111. Percentatge d'ajuntaments que han aplicat una reducció en les despeses protocol·làries com a mesura d'austeritat. [n=150]

Catalunya	65,3
Província	64,3
Tram de població	76,2
Tram pressupostari	62,2

112. Percentatge d'ajuntaments que han aplicat mesures d'eficiència en el consum energètic en els edificis municipals. [n=150]

Catalunya	85,3
Província	85,7
Tram de població	88,1
Tram pressupostari	78,4

113. Percentatge d'ajuntaments que han paralitzat projectes o inversions aprovats com a mesura d'austeritat. [n=150]

Catalunya	52,0
Província	35,7
Tram de població	50,0
Tram pressupostari	51,4

Annex 1

(35) Percentatge de funcionaris de titulació superior (A+B) sobre personal funcionari

$$\frac{\text{funcionaris administració general (A) +} \\ \text{administració general (B) +} \\ \text{administració especial (A) +} \\ \text{administració especial (B)}}{\text{total funcionaris}} \times 100$$

(36) Despesa mitjana per funcionari (€/funcionari)

$$\frac{\text{despesa article 12}}{\text{total funcionaris}}$$

(77) Ingressos capítols I i II per habitant (€/habitant)

$$\frac{\text{ingressos capítol I + ingressos capítol II}}{\text{habitants}}$$

(78) Ingressos capítol III per habitant (€/habitant)

$$\frac{\text{ingressos capítol III}}{\text{habitants}}$$

(79) Ingressos impositius per habitant (€/habitant)

$$\frac{\text{ingressos conceptes 112+113+114 IBI}}{\text{habitants}}$$

$$\frac{\text{ingressos concepte 115 IVTM}}{\text{habitants}}$$

$$\frac{\text{ingressos concepte 116 IIVTNU}}{\text{habitants}}$$

$$\frac{\text{ingressos article 13 IAE}}{\text{habitants}}$$

(80) Transferències corrents (capítol IV d'ingressos) per habitant (€/habitant)

$$\frac{\text{ingressos capítol IV}}{\text{habitants}}$$

(81) Incidència dels capítols I i II d'ingressos sobre el total del pressupost d'ingressos

$$\frac{\text{ingressos capítol I + capítol II}}{\text{total ingressos}} \times 100$$

(82) Capacitat recaptatòria (relació entre els drets reconeguts i la recaptació líquida dels capítols I, II i III)

$$\frac{\text{recaptació líquida ingressos capítol I + capítol II + capítol III}}{\text{drets reconeguts nets ingressos capítol I + capítol II + capítol III}} \times 100$$

(83) Incidència de les transferències corrents (capítol IV ingressos) sobre el total del pressupost d'ingressos

$$\frac{\text{ingressos capítol IV}}{\text{total ingressos}} \times 100$$

(84) Distribució dels ingressos impositius sobre la suma d'impostos directes

$$\frac{\text{ingressos conceptes 112+113+114 IBI}}{\text{ingressos conceptes 112+113+114+115+116+13}} \times 100$$

$$\frac{\text{ingressos concepte 115 IVTM}}{\text{ingressos conceptes 112+113+114+115+116+13}} \times 100$$

$$\frac{\text{ingressos concepte 116 IIVTNU}}{\text{ingressos conceptes 112+113+114+115+116+13}} \times 100$$

$$\frac{\text{ingressos article 13 IAE}}{\text{ingressos conceptes 112+113+114+115+116+13}} \times 100$$

(85) Distribució en percentatges dels ingressos dels capítols I, II, III, IV i V del pressupost d'ingressos sobre el total d'ingressos corrents

$$\frac{\text{ingressos capítol I}}{\text{total ingressos corrents}} \times 100$$

$$\frac{\text{ingressos capítol II}}{\text{total ingressos corrents}} \times 100$$

$$\frac{\text{ingressos capítol III}}{\text{total ingressos corrents}} \times 100$$

$$\frac{\text{ingressos capítol IV}}{\text{total ingressos corrents}} \times 100$$

$$\frac{\text{ingressos capítol V}}{\text{total ingressos corrents}} \times 100$$

(86) Distribució de les transferències de l'Estat (art. 42), la Comunitat Autònoma (art. 45) i les entitats locals (art. 46) sobre el total de transferències corrents

$$\frac{\text{ingressos article 42}}{\text{ingressos capítol IV}} \times 100$$

$$\frac{\text{ingressos article 45}}{\text{ingressos capítol IV}} \times 100$$

$$\frac{\text{ingressos article 46}}{\text{ingressos capítol IV}} \times 100$$

(87) Despesa capítol I per habitant (€/habitant)

$$\frac{\text{despesa capítol I}}{\text{habitants}}$$

(88) Despesa capítol II per habitant (€/habitant)

$$\frac{\text{despesa capítol II}}{\text{habitants}}$$

(89) Incidència de les transferències corrents (capítol IV de despeses) sobre el total del pressupost

$$\frac{\text{despesa capítol IV}}{\text{total despeses}} \times 100$$

(90) Inversions de capital per habitant (€/habitant)

$$\frac{\text{despesa capítol VI}}{\text{habitants}}$$

(91) Inversions en noves infraestructures per habitant (€/habitant)

$$\frac{\text{despesa article 60}}{\text{habitants}}$$

(92) Incidència de la despesa corrent sobre la despesa no financera

$$\frac{\text{despesa corrent}}{\text{despesa no financera}} \times 100$$

(93) Incidència de la despesa de capital sobre la despesa no financera

$$\frac{\text{despesa de capital}}{\text{despesa no financera}} \times 100$$

(94) Estat d'execució dels pagaments (relació entre les obligacions reconegudes i els pagaments realitzats)

$$\frac{\text{total pagaments realitzats}}{\text{total obligacions reconegudes}} \times 100$$

(95) Grau de compliment del pressupost de despesa

$$\frac{\text{total obligacions reconegudes netes}}{\text{total previsió definitiva pressupost de despeses}} \times 100$$

(96) Distribució dels capítols I, II, III i IV del pressupost de despesa sobre el total de despesa corrent

$$\frac{\text{despeses capítol I}}{\text{total despeses corrents}} \times 100$$

$$\frac{\text{despeses capítol II}}{\text{total despeses corrents}} \times 100$$

$$\frac{\text{despeses capítol III}}{\text{total despeses corrents}} \times 100$$

$$\frac{\text{despeses capítol IV}}{\text{total despeses corrents}} \times 100$$

(97) Distribució del pressupost segons àrees de despesa

$$\frac{\text{despesa en àrea de despesa 1}}{\text{total despeses}} \times 100$$

$$\frac{\text{despesa en àrea de despesa 2}}{\text{total despeses}} \times 100$$

$$\frac{\text{despesa en àrea de despesa 3}}{\text{total despeses}} \times 100$$

$$\frac{\text{despesa en àrea de despesa 4}}{\text{total despeses}} \times 100$$

$$\frac{\text{despesa en àrea de despesa 9}}{\text{total despeses}} \times 100$$

$$\frac{\text{despesa en àrea de despesa 0}}{\text{total despeses}} \times 100$$

(98) Estalvi net per habitant (€/habitant)

$$\frac{\text{ingressos corrents} - \text{despeses corrents} - \text{despeses cap IX}}{\text{habitants}}$$

(99) Ingressos corrents per habitant (€/habitant)

$$\frac{\text{ingressos corrents}}{\text{habitants}}$$

(100) Despeses corrents per habitant (€/habitant)

$$\frac{\text{despeses corrents}}{\text{habitants}}$$

(101) Estalvi corrent per habitant (€/habitant)

$$\frac{\text{ingressos corrents} - \text{despeses corrents}}{\text{habitants}}$$

(102) Capacitat/necessitat de finançament per habitant (€/habitant)

$$\frac{\text{estalvi corrent} + \text{ingressos de capital} - \text{despeses de capital}}{\text{habitants}}$$

(103) Saldo financer per habitant (€/habitant)

$$\frac{\text{ingressos financers} - \text{despeses financeres}}{\text{habitants}}$$

(104) Distribució dels ingressos corrents, ingressos de capital i ingressos financers sobre el total del pressupost d'ingressos

$$\frac{\text{ingressos corrents}}{\text{total ingressos}} \times 100$$

$$\frac{\text{ingressos de capital}}{\text{total ingressos}} \times 100$$

$$\frac{\text{ingressos financers}}{\text{total ingressos}} \times 100$$

(105) Distribució de les despeses corrents, despeses de capital i despeses financeres sobre el total del pressupost de despeses

$$\frac{\text{despeses corrents}}{\text{total despeses}} \times 100$$

$$\frac{\text{despeses de capital}}{\text{total despeses}} \times 100$$

$$\frac{\text{despeses financeres}}{\text{total despeses}} \times 100$$

Annex 2

Els municipis participants en l'edició de 2012 són els següents:

Abrera	Begur	Capellades
Àger	Belianes	Capmany
Agramunt	Bellcaire d'Empordà	Cardedeu
Agullana	Bellcaire d'Urgell	Cardona
Aiguamúrcia	Bellpuig	Cassà de la Selva
Aiguaviva	Bellvei	Casserres
Aitona	Bellver de Cerdanya	Castellar del Vallès
Albatàrrec	Benavent de Segrià	Castellbell i el Vilar
Albinyana	Benifalset	Castellbisbal
Albons	Benissanet	Castelcir
Alcanar	Berga	Castelldans
Alcarràs	Besalú	Castellfollit de la Roca
Aldover	Bescanó	Castellgalí
Alella	Bigues i Riells	Castellnou de Bages
Alfarràs	Blanes	Castellnou de Seana
Alforja	Bonastre	Castelló de Farfanya
Alguaire	Bordils	Castell-Platja d'Aro
Almenar	Borrassà	Castellolí
Almoster	Borredà	Castellserà
Alp	Bossòst	Castellterçol
Alpicat	Bot	Castellvell del Camp
Altafulla	Botarell	Castellví de la Marca
Amposta	Breda	Castellví de Rosanes
Anglès	Cabanes	Celrà
Anglesola	Cabra del Camp	Centelles
Arbúcies	Cabrera d'Anoia	Cercs
Arenys de Mar	Cabrera de Mar	Cerdanyola del Vallès
Arenys de Munt	Cabrils	Cervera
Argentona	Cadaqués	Cervià de les Garrigues
Artés	Calaf	Coll de Nargó
Artesa de Lleida	Calafell	Collbató
Artesa de Segre	Calders	Constantí
Ascó	Caldes de Malavella	Corbera del Llobregat
Avià	Caldes de Montbui	Corbera d'Ebre
Avinyó	Caldes d'Estrac	Corbins
Avinyonet de Puigventós	Calella	Corçà
Avinyonet del Penedès	Calldetenes	Cornellà de Llobregat
Badalona	Callús	Cornellà del Terri
Badia del Vallès	Calonge	Cornudella de Montsant
Bagà	Camarasa	Creixell
Balaguer	Camarles	Cruïlles, Monells i Sant Sadurní de l'Heura
Balenya	Cambrils	Cubelles
Balsareny	Campdevàdol	Cunit
Banyeres del Penedès	Camprodon	Darnius
Banyoles	Canet d'Adri	Deltebre
Barbens	Canet de Mar	Dosrius
Barberà de la Conca	Canovelles	El Bruc
Batea	Cànoves i Samalús	El Catllar
Begues	Canyelles	

El Far d'Empordà	Jorba	Llagostera
El Masnou	Juneda	Llambilles
El Masroig	La Bisbal del Penedès	Llanars
El Montmell	La Bisbal d'Empordà	Llançà
El Morell	La Cellera de Ter	Llardecans
El Palau d'Anglesola	La Fatarella	Lleida
El Papiol	La Fuliola	Llers
El Perelló	La Galera	Lliçà de Vall
El Pinell de Brai	La Garriga	Llinars del Vallès
El Pla de Santa Maria	La Granada	Llívia
El Pla del Penedès	La Granadella	Llorenç del Penedès
El Poal	La Granja d'Escarp	Lloret de Mar
El Pont d'Armentera	La Jonquera	Maçanet de Cabrenys
El Pont de Suert	La Llacuna	Maçanet de la Selva
El Pont de Vilomara i Rocafort	La Llagosta	Maials
El Port de la Selva	La Nou de Gaià	Malgrat de Mar
El Prat de Llobregat	La Pobla de Claramunt	Manlleu
El Vendrell	La Pobla de Lillet	Manresa
Els Hostalets de Pierola	La Pobla de Mafumet	Marçà
Els Pallaresos	La Pobla de Montornès	Martorell
Els Plans de Sió	La Pobla de Segur	Martorelles
Els Prats de Rei	La Portella	Mas de Barberans
Esplugues de Llobregat	La Riba	Masdenverge
Esterrri d'Àneu	La Riera de Gaià	Masllorenc
Falset	La Roca del Vallès	Maspujols
Figaró-Montmany	La Secuita	Masquefa
Figueres	La Selva del Camp	Massalcoreig
Flaçà	La Sénia	Massanes
Flix	La Seu d'Urgell	Matadepera
Fogars de la Selva	La Torre de Cabdella	Mataró
Folgueroles	La Torre de Claramunt	Mediona
Fondarella	La Torre de l'Espanyol	Menàrguens
Fonollosa	La Vall de Bianya	Miravet
Fontcoberta	La Vall de Boí	Molins de Rei
Font-rubí	La Vall d'en Bas	Mollerussa
Fornells de la Selva	L'Albi	Mollet del Vallès
Fortià	L'Aldea	Monistrol de Calders
Garcia	L'Aleixar	Monistrol de Montserrat
Gavà	L'Ametlla de Mar	Montagut i Oix
Gelida	L'Ametlla del Vallès	Montblanc
Gimenells i el Pla de la Font	L'Ampolla	Montbrió del Camp
Ginestar	L'Arboç	Montcada i Reixac
Girona	L'Armentera	Montellà i Martinet
Gironella	Les Borges del Camp	Montesquiú
Godall	Les Cabanyes	Montferrer i Castellbò
Granollers	Les Franqueses del Vallès	Montgai
Gualba	Les Masies de Roda	Montgat
Guardiola de Berguedà	Les Masies de Voltregà	Montmeló
Guils de Cerdanya	Les Planes d'Hostoles	Montoliu de Lleida
Guissona	Les Valls de Valira	Montornès del Vallès
Gurb	L'Escala	Mont-ras
Hostalric	L'Espluga de Francolí	Mont-roig del Camp
Igualada	L'Hospitalet de Llobregat	Móra d'Ebre
Isona i Conca Dellà	Linyola	Móra la Nova
Ivars d'Urgell	Lladó	

Muntanyola	Riells i Viabrea	Sant Martí de Llèmena
Naut Aran	Ripoll	Sant Martí de Riucorb
Navarcles	Ripollet	Sant Martí de Tous
Navàs	Riudarenes	Sant Martí Sarroca
Navata	Riudecanyes	Sant Mateu de Bages
Òdena	Riudecolòs	Sant Miquel de Fluvià
Olèrdola	Riudellots de la Selva	Sant Pau de Segúries
Olesa de Bonesvalls	Roda de Barà	Sant Pere de Ribes
Oliana	Roda de Ter	Sant Pere de Riudebitlles
Olius	Rodonyà	Sant Pere de Torelló
Olost	Roquetes	Sant Pere de Vilamajor
Olot	Roses	Sant Pere Pescador
Olvan	Rosselló	Sant Pol de Mar
Organyà	Sabadell	Sant Quirze del Vallès
Oristà	Sallent	Sant Quirze Safaja
Òrrius	Salomó	Sant Ramon
Pacs del Penedès	Salou	Sant Sadurní d'Anoia
Palafolls	Salt	Sant Salvador de Guardiola
Palafrugell	Sant Adrià de Besòs	Sant Vicenç de Montalt
Palamós	Sant Antoni de Vilamajor	Sant Vicenç de Torelló
Palau-saverdera	Sant Bartomeu del Grau	Sant Vicenç dels Horts
Palau-solità i Plegamans	Sant Boi de Llobregat	Santa Bàrbara
Pals	Sant Boi de Lluçanès	Santa Coloma de Cervelló
Parets del Vallès	Sant Carles de la Ràpita	Santa Coloma de Gramenet
Pau	Sant Cebrià de Vallalta	Santa Coloma de Queralt
Paüls	Sant Celoni	Santa Cristina d'Aro
Penelles	Sant Climent de Llobregat	Santa Eugènia de Berga
Peralada	Sant Climent Sescebes	Santa Eulàlia de Riuprimer
Piera	Sant Cugat del Vallès	Santa Eulàlia de Ronçana
Pineda de Mar	Sant Cugat Segrarrigues	Santa Margarida de Montbui
Pira	Sant Feliu de Codines	Santa Margarida i els Monjos
Polinyà	Sant Feliu de Guixòs	Santa Maria de Corcó
Pontons	Sant Feliu de Llobregat	Santa Maria de Martorelles
Ponts	Sant Feliu de Pallerols	Santa Maria de Palautordera
Porqueres	Sant Feliu de Sasserra	Santa Maria d'Oló
Portbou	Sant Fost de Campsentelles	Santa Oliva
Prades	Sant Gregori	Santa Pau
Pratdip	Sant Guim de Freixenet	Santa Perpètua de Mogoda
Prats de Lluçanès	Sant Hipòlit de Voltregà	Santa Susanna
Premià de Dalt	Sant Iscle de Vallalta	Santpedor
Premià de Mar	Sant Jaume de Llierca	Sarral
Puigcerdà	Sant Jaume dels Domenys	Saus, Camallera i Llampaias
Puigdàlber	Sant Jaume d'Enveja	Sentmenat
Puigpelat	Sant Joan de les Abadesses	Serinyà
Puig-reig	Sant Joan de Mollet	Seròs
Puigverd de Lleida	Sant Joan de Vilatorrada	Sidamon
Quart	Sant Joan les Fonts	Sils
Querol	Sant Julià de Ramis	Sitges
Rasquera	Sant Julià del Llor i Bonmatí	Solivella
Rellinars	Sant Just Desvern	Solsona
Reus	Sant Llorenç de Morunys	Sort
Rialp	Sant Llorenç d'Hortons	Soses
Riba-roja d'Ebre	Sant Llorenç Savall	Subirats
Ribera d'Urgellet	Sant Martí de Centelles	Sudanell
Ribes de Freser		Súria

Talarn	Vilalba dels Arcs
Taradell	Vilalba Sasserra
Tarragona	Vilaller
Tàrrrega	Vilallonga del Camp
Teià	Vilamalla
Térmens	Vilanova de Bellpuig
Terrassa	Vilanova de la Barca
Tiana	Vilanova de Segrià
Tivenys	Vilanova del Camí
Tivissa	Vilanova del Vallès
Tona	Vilanova d'Escornalbou
Torà	Vilanova i la Geltrú
Tordera	Vilaplana
Torelló	Vila-rodona
Tornabous	Vila-sana
Torredembarra	Vila-seca
Torrefarrera	Vilassar de Dalt
Torrefeta i Florejacs	Vilassar de Mar
Torregrossa	Vilaverd
Torrelameu	Vilobí del Penedès
Torrelavit	Vilobí d'Onyar
Torrelles de Foix	Vimbodí i Poblet
Torrelles de Llobregat	Vinaixa
Torres de Segre	Vinyols i els Arcs
Torroella de Fluvià	Xerta
Torroella de Montgrí	
Tortellà	
Tortosa	
Tossa de Mar	
Tremp	
Ullà	
Ullastrell	
Uldecona	
Vacarisses	
Vallbona d'Anoia	
Vallfogona de Balaguer	
Vallgorguina	
Vall-llobrega	
Vallromanes	
Valls	
Vandellòs i l'Hospitalet de l'Infant	
Ventalló	
Verdú	
Vic	
Vidreres	
Vielha e Mijaran	
Vilabella	
Vilabertran	
Vilablareix	
Viladecans	
Vilademuls	
Viladrau	
Vilafant	
Vilafranca del Penedès	

Annex 3

Els municipis inclosos en l'edició de 2010 són els següents:

Abrera	Banyeres del Penedès	Camarasa
Àger	Banyoles	Camarles
Agramunt	Barbens	Cambrils
Agullana	Barberà de la Conca	Camós
Aiguafreda	Barberà del Vallès	Campdevàno
Aiguamúrcia	Bàscara	Camprodon
Aiguaviva	Batea	Canet d'Adri
Aitona	Begues	Canet de Mar
Albatàrrec	Begur	Canovelles
Albesa	Belianes	Cànoves i Samalús
Albinyana	Bellcaire d'Empordà	Canyelles
Albons	Bellcaire d'Urgell	Capellades
Alcanar	Bell-lloc d'Urgell	Capmany
Alcarràs	Bellpuig	Cardedeu
Alcoletge	Bellvei	Cardona
Alcover	Bellver de Cerdanya	Carme
Aldover	Bellví	Cassà de la Selva
Alella	Benavent de Segrià	Casserres
Alfarràs	Benifalset	Castellar del Vallès
Alforja	Benissanet	Castellbell i el Vilar
Alguaire	Berga	Castellbisbal
Almacelles	Besalú	Castellcir
Almenar	Bescanó	Castelldans
Almóster	Bigues i Riells	Castelldefels
Alp	Blanes	Castellet i la Gornal
Alpicat	Bonastre	Castellfollit de la Roca
Altafulla	Bordils	Castellgalí
Amer	Borrassà	Castellnou de Bages
Amposta	Borredà	Castellnou de Seana
Anglès	Bossòst	Castelló de Farfanya
Anglesola	Bot	Castelló d'Empúries
Arbeca	Botarell	Castell-Platja d'Aro
Arbúcies	Bràfim	Castellolí
Arenys de Mar	Breda	Castellserà
Arenys de Munt	Cabanes	Castellterçol
Argentona	Cabra del Camp	Castellvell del Camp
Artés	Cabrera d'Anoia	Castellví de la Marca
Artesa de Lleida	Cabrera de Mar	Castellví de Rosanes
Artesa de Segre	Cabrils	Celrà
Ascó	Cadaqués	Centelles
Avià	Calaf	Cercs
Avinyó	Calafell	Cerdanyola del Vallès
Avinyonet de Puigventós	Calders	Cervelló
Avinyonet del Penedès	Caldes de Malavella	Cervera
Badalona	Caldes de Montbui	Cervià de les Garrigues
Badia del Vallès	Caldes d'Estrac	Cervià de Ter
Bagà	Calella	Colera
Balaguer	Calldetenes	Coll de Nargó
Balenyà	Callús	Collbató
Balsareny	Calonge	Constantí

Corbera de Llobregat	Fornells de la Selva	La Torre de Cabdella
Corbera d'Ebre	Fortià	La Torre de Claramunt
Corbins	Gandesa	La Torre de l'Espanyol
Corçà	Garcia	La Vall de Bianya
Cornellà de Llobregat	Garriguella	La Vall de Boí
Cornellà del Terri	Gavà	La Vall d'en Bas
Cornudella de Montsant	Gelida	L'Albi
Creixell	Gimenells i el Pla de la Font	L'Aldea
Cruïlles, Monells i Sant Sadurní de l'Heura	Ginestar	L'Aleixar
Cubelles	Girona	L'Ametlla de Mar
Cunit	Gironella	L'Ametlla del Vallès
Darnius	Godall	L'Ampolla
Deltebre	Golmés	L'Arboç
Dosrius	Granollers	L'Armentera
El Bruc	Gualba	Les
El Catllar	Guardiola de Berguedà	Les Borges Blanques
El Far d'Empordà	Guissona	Les Borges del Camp
El Masnou	Gurb	Les Cabanyes
El Masroig	Horta de Sant Joan	Les Franqueses del Vallès
El Montmell	Hostalric	Les Masies de Roda
El Morell	Igualada	Les Masies de Voltregà
El Palau d'Anglesola	Isona i Conca Dellà	Les Planes d'Hostoles
El Papiol	Ivars d'Urgell	Les Preses
El Perelló	Jorba	Les Valls de Valira
El Pinell de Brai	Juncosa	L'Escala
El Pla de Santa Maria	Juneda	L'Espluga de Francolí
El Pla del Penedès	La Bisbal del Penedès	L'Hospitalet de Llobregat
El Poal	La Bisbal d'Empordà	Linyola
El Pont d'Armentera	La Canonja	Lladó
El Pont de Suert	La Cellera de Ter	Llagostera
El Pont de Vilomara i Rocafort	La Fatarella	Llambilles
El Port de la Selva	La Fuliola	Llanars
El Prat de Llobregat	La Galera	Llançà
El Vendrell	La Garriga	Llardecans
Els Alamús	La Granada	Lleida
Els Hostalets de Pierola	La Granadella	Llers
Els Pallaresos	La Granja d'Escarp	Lliçà d'Amunt
Els Plans de Sió	La Jonquera	Lliçà de Vall
Els Prats de Rei	La Llacuna	Llinars del Vallès
Esparreguera	La Llagosta	Llívia
Esplugues de Llobregat	La Palma de Cervelló	Llorenç del Penedès
Esterri d'Àneu	La Pobla de Claramunt	Lloret de Mar
Falset	La Pobla de Lillet	Maçanet de Cabrenys
Figaró-Montmany	La Pobla de Mafumet	Maçanet de la Selva
Figueres	La Pobla de Montornès	Maials
Flaçà	La Pobla de Segur	Malgrat de Mar
Flix	La Portella	Manlleu
Fogars de la Selva	La Riba	Manresa
Folgueroles	La Riera de Gaià	Marçà
Fondarella	La Roca del Vallès	Martorell
Fonollosa	La Secuita	Martorelles
Fontcoberta	La Selva del Camp	Mas de Barberans
Font-rubí	La Sénia	Masdenverge
Forallac	La Sentiu de Sió	Masllorenç
	La Seu d'Urgell	Maspujols

Masquefa	Palau-solità i Plegamans	Salou
Massalcoreig	Pallejà	Salt
Massanes	Pals	Sant Adrià de Besòs
Matadepera	Parets del Vallès	Sant Andreu de la Barca
Mataró	Pau	Sant Andreu de Llavaneres
Mediona	Paüls	Sant Antoni de Vilamajor
Menàrguens	Penelles	Sant Bartomeu del Grau
Miralcamp	Perafort	Sant Boi de Llobregat
Miravet	Peralada	Sant Boi de Lluçanès
Moià	Piera	Sant Carles de la Ràpita
Molins de Rei	Pineda de Mar	Sant Cebrià de Vallalta
Mollerussa	Pira	Sant Celoni
Mollet del Vallès	Polinyà	Sant Climent de Llobregat
Monistrol de Calders	Pontons	Sant Climent Sescebes
Monistrol de Montserrat	Ponts	Sant Cugat del Vallès
Montagut i Oix	Porqueres	Sant Cugat Sesgarrigues
Montblanc	Portbou	Sant Esteve de Palautordera
Montbrió del Camp	Prades	Sant Esteve Sesrovires
Montcada i Reixac	Pratdip	Sant Feliu de Buixalleu
Montellà i Martinet	Prats de Lluçanès	Sant Feliu de Codines
Montesquiu	Preixens	Sant Feliu de Guíxols
Montferrer i Castellbò	Premià de Dalt	Sant Feliu de Llobregat
Montgai	Premià de Mar	Sant Feliu de Pallerols
Montgat	Puigcerdà	Sant Feliu Sasserra
Montmeló	Puigdàlber	Sant Fost de Campsentelles
Montoliu de Lleida	Puigpelat	Sant Fruitós de Bages
Montornès del Vallès	Puig-reig	Sant Gregori
Mont-ras	Puigverd de Lleida	Sant Guim de Freixenet
Mont-roig del Camp	Quart	Sant Hilari Sacalm
Móra d'Ebre	Querol	Sant Hipòlit de Voltregà
Móra la Nova	Rasquera	Sant Iscle de Vallalta
Muntanyola	Rellinars	Sant Jaume de Llierca
Naut Aran	Reus	Sant Jaume dels Domenys
Navarces	Rialp	Sant Jaume d'Enveja
Navàs	Riba-roja d'Ebre	Sant Joan de les Abadesses
Navata	Ribera d'Urgellet	Sant Joan de Mollet
Òdena	Ribes de Freser	Sant Joan de Vilatorrada
Olèrdola	Riells i Viabrea	Sant Joan Despí
Olesa de Bonesvalls	Ripoll	Sant Joan les Fonts
Olesa de Montserrat	Ripollet	Sant Jordi Desvalls
Oliana	Riudarenes	Sant Julià de Ramis
Olius	Riudecanyes	Sant Julià de Vilatorrada
Olivella	Riudecols	Sant Julià del Llor i Bonmatí
Olost	Riudellots de la Selva	Sant Just Desvern
Olot	Riudoms	Sant Llorenç de Morunys
Olvan	Roda de Barà	Sant Llorenç d'Hortons
Organyà	Roda de Ter	Sant Llorenç Savall
Orià	Rodonyà	Sant Martí de Centelles
Òrrius	Roquetes	Sant Martí de Llémena
Os de Balaguer	Roses	Sant Martí de Riucorb
Pacs del Penedès	Rosselló	Sant Martí de Tous
Palafolls	Rubí	Sant Martí Sarroca
Palafugell	Sabadell	Sant Mateu de Bages
Palamós	Sallent	Sant Miquel de Fluvià
Palau-saverdera	Salomó	Sant Pau de Segúries

Sant Pere de Riudebitlles	Tàrraga	Vilafant
Sant Pere de Torelló	Teià	Vilafranca del Penedès
Sant Pere de Vilamajor	Térmens	Vilajuïga
Sant Pere Pescador	Terrassa	Vilalba dels Arcs
Sant Pol de Mar	Tiana	Vilalba Sasserra
Sant Quintí de Mediona	Tivenys	Vilaller
Sant Quirze de Besora	Tivissa	Vilallonga del Camp
Sant Quirze del Vallès	Tona	Vilamalla
Sant Quirze Safaja	Torà	Vilanova de Bellpuig
Sant Ramon	Tordera	Vilanova de la Barca
Sant Sadurní d'Anoia	Torelló	Vilanova de Segrià
Sant Salvador de Guardiola	Tornabous	Vilanova del Camí
Sant Vicenç de Castellet	Torredembarra	Vilanova del Vallès
Sant Vicenç de Montalt	Torrefarrera	Vilanova d'Escornalbou
Sant Vicenç de Torelló	Torrefeta i Florejacs	Vilanova i la Geltrú
Sant Vicenç dels Horts	Torregrossa	Vilaplana
Santa Bàrbara	Torrelameu	Vila-rodona
Santa Coloma de Cervelló	Torrelavit	Vila-sacra
Santa Coloma de Farners	Torrelles de Foix	Vila-sana
Santa Coloma de Gramenet	Torrelles de Llobregat	Vila-seca
Santa Coloma de Queralt	Torres de Segre	Vilassar de Dalt
Santa Cristina d'Aro	Torroella de Fluvià	Vilassar de Mar
Santa Eugènia de Berga	Torroella de Montgrí	Vilobí del Penedès
Santa Eulàlia de Riuprimer	Tortellà	Vilobí d'Onyar
Santa Eulàlia de Ronçana	Tortosa	Vimbodí i Poblet
Santa Margarida de Montbui	Tossa de Mar	Vinaixa
Santa Margarida i els Monjos	Tremp	Vinyols i els Arcs
Santa Maria de Corcó	Ullà	Xerta
Santa Maria de Martorelles	Ullastrell	
Santa Maria de Palautordera	Ulldecona	
Santa Maria d'Oló	Vacarisses	
Santa Oliva	Vallbona d'Anoia	
Santa Pau	Vallfogona de Balaguer	
Santa Perpètua de Mogoda	Vallgorguina	
Santa Susanna	Vallirana	
Santpedor	Vall-llobrega	
Sarral	Vallmoll	
Sarrià de Ter	Vallromanes	
Saus, Camallera i Llampaias	Valls	
Sentmenat	Vandellòs i l'Hospitalet de	
Serinyà	l'Infant	
Seròs	Ventalló	
Seva	Verdú	
Sidamon	Verges	
Sils	Vic	
Sitges	Vidreres	
Solivella	Vielha e Mijaran	
Solsona	Vilabella	
Sort	Vilabertran	
Soses	Vilablareix	
Subirats	Vilada	
Sudanell	Viladecans	
Súria	Viladecavalls	
Taradell	Vilademuls	
Tarragona	Viladrau	

Annex 4

Els municipis inclosos en l'edició de 2008 van ser els següents:

Abrera	Banyeres del Penedès	Camarasa
Àger	Banyoles	Camarles
Agramunt	Barbens	Cambrils
Agullana	Barberà de la Conca	Camós
Aiguafreda	Barberà del Vallès	Campdevàno
Aiguamúrcia	Bàscara	Camprodon
Aiguaviva	Batea	Canet d'Adri
Aitona	Begues	Canet de Mar
Albatàrrec	Begur	Canovelles
Albesa	Belianes	Cànoves i Samalús
Albinyana	Bellcaire d'Empordà	Canyelles
Albons	Bellcaire d'Urgell	Capellades
Alcanar	Bell-lloc d'Urgell	Capmany
Alcarràs	Bellpuig	Cardedeu
Alcoletge	Bellvei	Cardona
Alcover	Bellver de Cerdanya	Carme
Aldover	Bellvis	Cassà de la Selva
Alella	Benavent de Segrià	Casserres
Alfarràs	Benifalset	Castellar del Vallès
Alforja	Benissanet	Castellbell i el Vilar
Alguaire	Berga	Castellbisbal
Almacelles	Besalú	Castellcir
Almenar	Bescanó	Castelldans
Almóster	Bigues i Riells	Castelldefels
Alp	Blanes	Castellet i la Gornal
Alpicat	Bonastre	Castellfollit de la Roca
Altafulla	Bordils	Castellgalí
Amer	Borrassà	Castellnou de Bages
Amposta	Borredà	Castellnou de Seana
Anglès	Bossòst	Castelló de Farfanya
Anglesola	Bot	Castelló d'Empúries
Arbeca	Botarell	Castell-Platja d'Aro
Arbúcies	Bràfim	Castellserà
Arenys de Mar	Breda	Castellterçol
Arenys de Munt	Cabanes	Castellvell del Camp
Argentona	Cabra del Camp	Castellví de la Marca
Artés	Cabrera d'Anoia	Castellví de Rosanes
Artesa de Lleida	Cabrera de Mar	Celrà
Artesa de Segre	Cabriils	Centelles
Ascó	Cadaqués	Cercs
Avià	Calaf	Cerdanyola del Vallès
Avinyó	Calafell	Cervelló
Avinyonet de Puigventós	Calders	Cervera
Avinyonet del Penedès	Caldes de Malavella	Cervià de les Garrigues
Badalona	Caldes de Montbui	Cervià de Ter
Badia del Vallès	Caldes d'Estrac	Colera
Bagà	Calella	Coll de Nargó
Balaguer	Calldetenes	Collbató
Balenyà	Callús	Constantí
Balsareny	Calonge	Corbera de Llobregat

Corbera d'Ebre	Fortià	La Torre de l'Espanyol
Corbins	Gandesa	La Vall de Bianya
Corçà	Garcia	La Vall de Boí
Cornellà de Llobregat	Garriguella	La Vall d'en Bas
Cornellà del Terri	Gavà	L'Albi
Cornudella de Montsant	Gelida	L'Aldea
Creixell	Gimenells i el Pla de la Font	L'Aleixar
Cruïlles, Monells i Sant Sadurní de l'Heura	Ginestar	L'Ametlla de Mar
Cubelles	Girona	L'Ametlla del Vallès
Cunit	Gironella	L'Ampolla
Darnius	Godall	L'Arboç
Deltebre	Golmés	L'Armentera
Dosrius	Granollers	Les
El Bruc	Gualba	Les Borges Blanques
El Catllar	Guardiola de Berguedà	Les Borges del Camp
El Far d'Empordà	Guissona	Les Cabanyes
El Masnou	Gurb	Les Franqueses del Vallès
El Masroig	Horta de Sant Joan	Les Masies de Roda
El Montmell	Hostalric	Les Masies de Voltregà
El Morell	Igualada	Les Planes d'Hostoles
El Palau d'Anglesola	Isona i Conca Dellà	Les Preses
El Papiol	Ivars d'Urgell	Les Valls de Valira
El Perelló	Jorba	L'Escala
El Pinell de Brai	Juncosa	L'Espluga de Francolí
El Pla de Santa Maria	Juneda	L'Hospitalet de Llobregat
El Pla del Penedès	La Bisbal del Penedès	Linyola
El Poal	La Bisbal d'Empordà	Lladó
El Pont d'Armentera	La Celler de Ter	Llagostera
El Pont de Suert	La Fatarella	Llambilles
El Pont de Vilomara i Rocafort	La Fuliola	Llanars
El Port de la Selva	La Galera	Llançà
El Prat de Llobregat	La Garriga	Llardecans
El Vendrell	La Granada	Lleida
Els Alamús	La Granadella	Llers
Els Hostalets de Pierola	La Granja d'Escarp	Lliçà d'Amunt
Els Pallaresos	La Jonquera	Lliçà de Vall
Els Plans de Sió	La Llacuna	Llinars del Vallès
Els Prats de Rei	La Llagosta	Llívia
Esparreguera	La Palma de Cervelló	Llorenç del Penedès
Esplugues de Llobregat	La Pobla de Claramunt	Lloret de Mar
Esterri d'Àneu	La Pobla de Lillet	Maçanet de Cabrenys
Falset	La Pobla de Mafumet	Maçanet de la Selva
Figaró-Montmany	La Pobla de Montornès	Maials
Figueres	La Pobla de Segur	Malgrat de Mar
Flaçà	La Portella	Manlleu
Flix	La Riba	Manresa
Fogars de la Selva	La Riera de Gaià	Marçà
Folgueroles	La Roca del Vallès	Martorell
Fondarella	La Secuita	Martorelles
Fonollosa	La Selva del Camp	Mas de Barberans
Fontcoberta	La Sénia	Masdenverge
Font-rubí	La Sentiu de Sió	Masllorenç
Forallac	La Seu d'Urgell	Maspujols
Fornells de la Selva	La Torre de Cabdella	Masquefa
	La Torre de Claramunt	Massalcoreig

Massanes	Parets del Vallès	Sant Bartomeu del Grau
Matadepera	Pau	Sant Boi de Llobregat
Mataró	Paüls	Sant Boi de Lluçanès
Mediona	Penelles	Sant Carles de la Ràpita
Menàrguens	Perafort	Sant Cebrià de Vallalta
Miralcamp	Peralada	Sant Celoni
Miravet	Piera	Sant Climent de Llobregat
Moià	Pineda de Mar	Sant Climent Sescebes
Molins de Rei	Polinyà	Sant Cugat del Vallès
Mollerussa	Pontons	Sant Cugat Sesgarrigues
Mollet del Vallès	Ponts	Sant Esteve de Palautordera
Monistrol de Calders	Porqueres	Sant Esteve Sesrovires
Monistrol de Montserrat	Portbou	Sant Feliu de Buixalleu
Montagut i Oix	Prades	Sant Feliu de Codines
Montblanc	Pratdip	Sant Feliu de Guíxols
Montbrió del Camp	Prats de Lluçanès	Sant Feliu de Llobregat
Montcada i Reixac	Preixens	Sant Feliu de Pallerols
Montellà i Martinet	Premià de Dalt	Sant Feliu Sasserra
Montesquiu	Premià de Mar	Sant Fost de Campsentelles
Montferrer i Castellbò	Puigcerdà	Sant Fruitós de Bages
Montgai	Puigpelat	Sant Gregori
Montgat	Puig-reig	Sant Guim de Freixenet
Montmeló	Puigverd de Lleida	Sant Hilari Sacalm
Montoliu de Lleida	Quart	Sant Hipòlit de Voltregà
Montornès del Vallès	Querol	Sant Iscle de Vallalta
Mont-ras	Rasquera	Sant Jaume de Llierca
Mont-roig del Camp	Rellinars	Sant Jaume dels Domenys
Móra d'Ebre	Reus	Sant Jaume d'Enveja
Móra la Nova	Rialp	Sant Joan de les Abadesses
Muntanyola	Riba-roja d'Ebre	Sant Joan de Mollet
Naut Aran	Ribera d'Urgellet	Sant Joan de Vilatorrada
Navarces	Ribes de Freser	Sant Joan Despí
Navàs	Riells i Viabrea	Sant Joan les Fonts
Navata	Ripoll	Sant Jordi Desvalls
Òdena	Ripollet	Sant Julià de Ramis
Olèrdola	Riudarenes	Sant Julià de Vilatorrada
Olesa de Bonesvalls	Riudecanyes	Sant Julià del Llor i Bonmatí
Olesa de Montserrat	Riudecols	Sant Just Desvern
Oliana	Riudellots de la Selva	Sant Llorenç de Morunys
Olius	Riudoms	Sant Llorenç d'Hortons
Olivella	Roda de Barà	Sant Llorenç Savall
Olost	Roda de Ter	Sant Martí de Centelles
Olot	Rodonyà	Sant Martí de Llémena
Olvan	Roquetes	Sant Martí de Riucorb
Organyà	Roses	Sant Martí de Tous
Oristà	Rosselló	Sant Martí Sarroca
Os de Balaguer	Rubí	Sant Mateu de Bages
Pacs del Penedès	Sabadell	Sant Miquel de Fluvià
Palafolls	Sallent	Sant Pau de Segúries
Palafrugell	Salou	Sant Pere de Ribes
Palamós	Salt	Sant Pere de Riudebitlles
Palau-saverdera	Sant Adrià de Besòs	Sant Pere de Torelló
Palau-solità i Plegamans	Sant Andreu de la Barca	Sant Pere de Vilamajor
Pallejà	Sant Andreu de Llavaneres	Sant Pere Pescador
Pals	Sant Antoni de Vilamajor	Sant Pol de Mar

Sant Quintí de Mediona	Tivenys	Vilaller
Sant Quirze de Besora	Tivissa	Vilallonga del Camp
Sant Quirze del Vallès	Tona	Vilamalla
Sant Quirze Safaja	Torà	Vilanova de Bellpuig
Sant Ramon	Tordera	Vilanova de la Barca
Sant Sadurní d'Anoia	Torelló	Vilanova de Segrià
Sant Salvador de Guardiola	Tornabous	Vilanova del Camí
Sant Vicenç de Castellet	Torredembarra	Vilanova del Vallès
Sant Vicenç de Montalt	Torrefarrera	Vilanova d'Escornalbou
Sant Vicenç de Torelló	Torrefeta i Florejacs	Vilanova i la Geltrú
Sant Vicenç dels Horts	Torregrossa	Vilaplana
Santa Bàrbara	Torrelameu	Vila-rodona
Santa Coloma de Cervelló	Torrelavit	Vila-sacra
Santa Coloma de Farners	Torrelles de Foix	Vila-sana
Santa Coloma de Gramenet	Torrelles de Llobregat	Vila-seca
Santa Coloma de Queralt	Torres de Segre	Vilassar de Dalt
Santa Cristina d'Aro	Torroella de Fluvià	Vilassar de Mar
Santa Eugènia de Berga	Torroella de Montgrí	Vilobí del Penedès
Santa Eulàlia de Riuprimer	Tortellà	Vilobí d'Onyar
Santa Eulàlia de Ronçana	Tortosa	Vimbodí i Poblet
Santa Margarida de Montbui	Tossa de Mar	Vinaixa
Santa Margarida i els Monjos	Tremp	Vinyols i els Arcs
Santa Maria de Corcó	Ullà	Xerta
Santa Maria de Martorelles	Ullastrell	
Santa Maria de Palautordera	Ulldecona	
Santa Maria d'Oló	Vacarisses	
Santa Oliva	Vallbona d'Anoia	
Santa Pau	Vallfogona de Balaguer	
Santa Perpètua de Mogoda	Vallgorguina	
Santa Susanna	Vallirana	
Santpedor	Vall-llobrega	
Sarral	Vallmoll	
Sarrià de Ter	Vallromanes	
Saus, Camallera i Llampaias	Valls	
Sentmenat	Vandellòs i l'Hospitalet de	
Serinyà	l'Infant	
Seròs	Ventalló	
Seva	Verdú	
Sidamon	Verges	
Sils	Vic	
Sitges	Vidreres	
Solivella	Vielha e Mijaran	
Solsona	Vilabella	
Sort	Vilabertran	
Soses	Vilablareix	
Subirats	Vilada	
Sudanell	Viladecans	
Súria	Viladecavalls	
Taradell	Vilademuls	
Tarragona	Viladrau	
Tàrrrega	Vilafant	
Teià	Vilafranca del Penedès	
Térmens	Vilajuïga	
Terrassa	Vilalba dels Arcs	
Tiana	Vilalba Sasserra	

Annex 5

Els municipis inclosos en l'edició de 2006 van ser els següents:

Abrera	El Masnou
Agramunt	El Prat de Llobregat
Alcanar	El Vendrell
Alcarràs	Esparreguera
Alella	Esplugues de Llobregat
Almacelles	Figueres
Amposta	Gavà
Anglès	Gelida
Arbúcies	Girona
Arenys de Mar	Granollers
Arenys de Munt	Igualada
Argentona	La Bisbal d'Empordà
Badalona	La Garriga
Badia del Vallès	La Llagosta
Balaguer	La Roca del Vallès
Banyoles	La Sénia
Barberà del Vallès	La Seu d'Urgell
Begues	L'Ametlla de Mar
Berga	L'Ametlla del Vallès
Bigues i Riells	Les Borges Blanques
Blanes	Les Franqueses del Vallès
Cabrils	L'Escala
Calafell	L'Hospitalet de Llobregat
Caldes de Malavella	Llagostera
Caldes de Montbui	Lleida
Calella	Lliçà d'Amunt
Calonge	Lliçà de Vall
Cambrils	Llinars del Vallès
Canet de Mar	Lloret de Mar
Canovelles	Maçanet de la Selva
Capellades	Malgrat de Mar
Cardedeu	Manlleu
Cardona	Manresa
Cassà de la Selva	Martorell
Castellar del Vallès	Masquefa
Castellbisbal	Matadepera
Castelldefels	Mataró
Castelló d'Empúries	Moià
Castell-Platja d'Aro	Molins de Rei
Centelles	Mollerussa
Cerdanyola del Vallès	Mollet del Vallès
Cervelló	Montblanc
Cervera	Montcada i Reixac
Constantí	Montgat
Corbera de Llobregat	Montmeló
Cornellà de Llobregat	Montornès del Vallès
Cubelles	Mont-roig del Camp
Cunit	Móra d'Ebre
Deltebre	Navarres

Navàs	Santa Margarida de Montbui
Olesa de Montserrat	Santa Margarida i els Monjos
Olot	Santa Maria de Palautordera
Palafolls	Santa Perpètua de Mogoda
Palafrugell	Santpedor
Palamós	Sentmenat
Palau-solità i Plegamans	Sitges
Pallejà	Solsona
Parets del Vallès	Súria
Piera	Taradell
Pineda de Mar	Tarragona
Polinyà	Tàrraga
Premià de Dalt	Teià
Premià de Mar	Terrassa
Puigcerdà	Tiana
Reus	Tona
Ripoll	Tordera
Ripollet	Torelló
Riudoms	Torredembarra
Roda de Ter	Torroella de Montgrí
Roquetes	Tortosa
Roses	Tossa de Mar
Rubí	Tremp
Sabadell	Ulldecona
Sallent	Vallirana
Salou	Valls
Salt	Vandellòs i l'Hospitalet de l'Infant
Sant Adrià de Besòs	Vic
Sant Andreu de la Barca	Vidreres
Sant Andreu de Llavaneres	Vielha e Mijaran
Sant Boi de Llobregat	Viladecans
Sant Carles de la Ràpita	Viladecavalls
Sant Celoni	Vilafranca del Penedès
Sant Cugat del Vallès	Vilanova del Camí
Sant Esteve Sesrovires	Vilanova i la Geltrú
Sant Feliu de Codines	Vila-seca
Sant Feliu de Guíxols	Vilassar de Dalt
Sant Feliu de Llobregat	Vilassar de Mar
Sant Fost de Campsentelles	
Sant Fruitós de Bages	
Sant Hilari Sacalm	
Sant Joan de Vilatorrada	
Sant Joan Despí	
Sant Just Desvern	
Sant Pere de Ribes	
Sant Quirze del Vallès	
Sant Sadurní d'Anoia	
Sant Vicenç de Castellet	
Sant Vicenç dels Horts	
Santa Coloma de Cervelló	
Santa Coloma de Farners	
Santa Coloma de Gramenet	
Santa Eulàlia de Ronçana	

